



## Cordless Impact Wrench W5000 Series

### Product Information

- |   |  |
|---|--|
| <b>EN</b> Product Information           | <b>CS</b> Specifikace výrobku                |
| <b>ES</b> Especificaciones del producto | <b>ET</b> Toote spetsifikatsioon             |
| <b>FR</b> Spécifications du produit     | <b>HU</b> A termék jellemzői                 |
| <b>IT</b> Specifiche prodotto           | <b>LT</b> Gaminio techniniai duomenys        |
| <b>DE</b> Technische Produktdaten       | <b>LV</b> Ierices specifikācijas             |
| <b>NL</b> Productspecificaties          | <b>PL</b> Informacje o produkcie             |
| <b>DA</b> Produktspecifikationer        | <b>BG</b> Информация за продукта             |
| <b>SV</b> Produktspecifikationer        | <b>RO</b> Informații privind produsul        |
| <b>NO</b> Produktspesifikasjoner        | <b>RU</b> Технические характеристики изделия |
| <b>FI</b> Tuote-erittely                | <b>ZH</b> 产品信息                               |
| <b>PT</b> Especificações do Produto     | <b>JA</b> 製品仕様                               |
| <b>EL</b> Προδιαγραφές προϊόντος        | <b>KO</b> 제품 상세                              |
| <b>SL</b> Specifikacije izdelka         | <b>HR</b> Podaci o proizvodu                 |
| <b>SK</b> Špecifikácie produktu         |  |



Save These Instructions

**Product Safety Information**

**Intended Use:**

These Cordless Impact Wrenches are designed to remove and install threaded fasteners.



- **Warning!** Read all safety warnings and all instructions. Failure to follow the warnings and instructions may result in electric shock, fire and/or serious injury. Save all warnings and instructions for future reference.
- **Responsibly recycle or dispose of Batteries.** Do not puncture or burn batteries. Improper disposal may endanger the environment or cause personal injury.
- **Only use Tools with appropriate voltage Ingersoll Rand batteries and Charger.** Use of any other batteries may create a risk of fire, personal injury or property damage.

For additional information, refer to **Cordless Impact Wrench Safety Manual Form 04581146, Battery Charger Safety Information Manual Form 10567832 and Battery Safety Information Manual Form 10567840.**

Manuals can be downloaded from [ingersollrandproducts.com](http://ingersollrandproducts.com).

**Product Specifications**

| Tool Model | Voltage<br>V, DC | Battery Model  | Drive            |      | Impacts per Minute<br>bpm | No Load Speed<br>rpm | Recommended Torque Range<br>ft-lbs (Nm) | Max. Torque<br>ft-lbs (Nm) |
|------------|------------------|----------------|------------------|------|---------------------------|----------------------|---|----------------------------|
|            |                  |                | Type             | Size |                           |                      |   |                            |
| W5110      | 20               | BL2005, BL2012 | Quick Change Hex | 1/4" | 2800                      | 1700                 | 25-125 (35-170)                         | 165 (225)                  |
|            |                  | BL2010, BL2022 | Quick Change Hex | 1/4" | 2900                      | 1700                 | 25-130 (35-175)                         | 175 (240)                  |
| W5130      | 20               | BL2005, BL2012 | Square           | 3/8" | 2800                      | 1700                 | 25-135 (35-180)                         | 180 (245)                  |
|            |                  | BL2010, BL2022 | Square           | 3/8" | 2900                      | 1700                 | 25-140 (35-190)                         | 190 (260)                  |
| W5150      | 20               | BL2005, BL2012 | Square           | 1/2" | 2800                      | 1700                 | 25-135 (35-180)                         | 180 (245)                  |
|            |                  | BL2010, BL2022 | Square           | 1/2" | 2900                      | 1700                 | 25-140 (35-190)                         | 190 (260)                  |

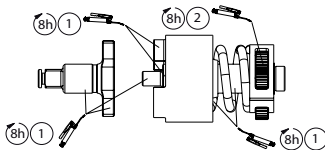
| Tool Model | Battery Model  | Sound level dB(A)<br>(EN60745) |                           | Vibration (m/s <sup>2</sup> )<br>(EN60745) |     |
|------------|----------------|--------------------------------|---------------------------|--|-----|
|            |                | † Pressure (L <sub>p</sub> )   | ‡ Power (L <sub>w</sub> ) | Level                                      | *K  |
| W5110      | BL2005, BL2012 | 84                             | 95                        | 8.1  | 2.2 |
|            | BL2010, BL2022 | 84                             | 95                        | 8.4  | 2.2 |
| W5130      | BL2005, BL2012 | 91                             | 102                       | 8.8  | 2.6 |
|            | BL2010, BL2022 | 91                             | 102                       | 9.8  | 1.8 |
| W5150      | BL2005, BL2012 | 91                             | 102                       | 8.8  | 2.6 |
|            | BL2010, BL2022 | 91                             | 102                       | 9.8  | 1.8 |

† K<sub>pa</sub> = 3dB measurement uncertainty  
 ‡ K<sub>wa</sub> = 3dB measurement uncertainty  
 \* K = Vibration measurement uncertainty

Conforms to UL STD. 60745-1 & 60745-2-2.  
 Certified to CSA STD. C22.2 No. 60745-1 & 60745-2-2.

**Lubrication**

Remove hammer case to apply lubrication on the anvil, impact mechanism assembly and gears. Apply grease evenly and sparingly. An excessive accumulation of grease will result in sluggish operation. See drawing 48380273 and table below. Maintenance frequency is shown in a circular arrow and defined as h=hours, d=days, and m=months of actual use.



(Dwg. 48380273)

|     |     |
|-----|-----|
| 1   | 2   |
| IR# | IR# |
| 105 | 67  |

**Parts and Maintenance**

Tool repair and maintenance should only be carried out by an authorized Service Center.

Refer all communications to the nearest **Ingersoll Rand** Office or Distributor.

**Environmental Protection**

When life of **Ingersoll Rand** electrical product has expired, it must be recycled in accordance with all applicable standards and regulations (local, state, country, federal, etc.). Improper disposal may endanger environment.

**Symbol Identification**



Return waste material for recycling.



Do not dispose of this product with household waste material.



Product contains Lithium-Ion. Do not dispose of this product with household waste material.

Original instructions are in English. Other languages are a translation of the original instructions.

**Información de Seguridad Sobre el Producto**

**Uso indicado:**

Estos aprietatuercas de percusión inalámbricos están diseñados para extraer e instalar elementos de fijación roscados.

**⚠ ADVERTENCIA**

- **Advertencia!** Lea todos los avisos de seguridad e instrucciones. No respetar los avisos e instruccines puede resultar en descarga eléctrica, incendio o daños graves. Guarde todos los avisos e instrucciones para su futura consulta.
- **Recicle o deshágase de las baterías de manera responsable.** No perforne ni queme las baterías. La eliminación inadecuada de las pilas puede poner en peligro el medio ambiente o provocar lesiones corporales.
- **Utilice sólo herramientas con baterías y cargadores Ingersoll Rand de la tensión apropiada.** El uso de otras baterías puede provocar incendios, lesiones corporales o daños materiales.

Para obtener más información, consulte el formulario 04581146 del manual de seguridad de producto del aprietatuercas de percusión inalámbrico, el formulario 10567832 del manual de información de seguridad del cargador de baterías y el formulario 10567840 del manual de información de seguridad de la batería.

Los manuales pueden descargarse desde [ingersollrandproducts.com](http://ingersollrandproducts.com).

**Especificaciones del producto**

| Modelo de la herramienta | Tensión<br>V, CC | Modelo de la batería | Accionamiento             |        | Impactos por minuto<br>ipm | Velocidad en vacío<br>rpm | Intervalo de par recomendado<br>ft-lb (Nm) | Par máximo<br>ft-lb (Nm) |
|--------------------------|------------------|----------------------|---------------------------|--------|----------------------------|---------------------------|--|--------------------------|
|                          |                  |                      | Tipo                      | Tamaño |                            |                           |  |                          |
| W5110                    | 20               | BL2005, BL2012       | Hexágono de cambio rápido | 1/4"   | 2800                       | 1700                      | 25-125 (35-170)                            | 165 (225)                |
|                          | 20               | BL2010, BL2022       | Hexágono de cambio rápido | 1/4"   | 2900                       | 1700                      | 25-130 (35-175)                            | 175 (240)                |
| W5130                    | 20               | BL2005, BL2012       | Cuadrado                  | 3/8"   | 2800                       | 1700                      | 25-135 (35-180)                            | 180 (245)                |
|                          | 20               | BL2010, BL2022       | Cuadrado                  | 3/8"   | 2900                       | 1700                      | 25-140 (35-190)                            | 190 (260)                |
| W5150                    | 20               | BL2005, BL2012       | Cuadrado                  | 1/2"   | 2800                       | 1700                      | 25-135 (35-180)                            | 180 (245)                |
|                          | 20               | BL2010, BL2022       | Cuadrado                  | 1/2"   | 2900                       | 1700                      | 25-140 (35-190)                            | 190 (260)                |

| Modelo de la herramienta | Modelo de la batería | Potencia sonora dB(A)<br>(EN60745) |                              | Vibración (m/s <sup>2</sup> )<br>(EN60745) |     |
|--------------------------|----------------------|------------------------------------|------------------------------|--|-----|
|                          |                      | † Presión (L <sub>p</sub> )        | ‡ Potencia (L <sub>w</sub> ) | Nivel                                      | *K  |
| W5110                    | BL2005, BL2012       | 84                                 | 95                           | 8.1  | 2.2 |
|                          | BL2010, BL2022       | 84                                 | 95                           | 8.4  | 2.2 |
| W5130                    | BL2005, BL2012       | 91                                 | 102                          | 8.8  | 2.6 |
|                          | BL2010, BL2022       | 91                                 | 102                          | 9.8  | 1.8 |
| W5150                    | BL2005, BL2012       | 91                                 | 102                          | 8.8  | 2.6 |
|                          | BL2010, BL2022       | 91                                 | 102                          | 9.8  | 1.8 |

† K<sub>pA</sub> = 3dB de error

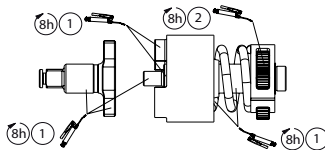
‡ K<sub>wA</sub> = 3dB de error

\* K = de error (Vibración)

Cumple con UL STD. 60745-1 & 60745-2-2.  
Certificado CSA STD. C22.2 N° 60745-1 & 60745-2-2.

**Lubricación**

Retire la carcasa del martillo para aplicar grasa en el yunque, conjunto de mecanismo de impacto y engranajes. Aplique el lubricante de manera uniforme y moderada. Una acumulación excesiva de lubricante puede provocar que el funcionamiento sea más lento. Vea el dibujo 48380273 y la tabla a continuación. La frecuencia de mantenimiento se muestra dentro de una flecha circular y se define como h = horas, d = días y m = meses de uso real.



(Dwg. 48380273)

|     |     |
|-----|-----|
| ①   | ②   |
| IR# | IR# |
| 105 | 67  |

**Piezas y Mantenimiento**

Las labores de reparación y mantenimiento de las herramientas sólo se pueden realizar en un centro de servicio autorizado.

Remita todas las comunicaciones a la oficina o distribuidor de **Ingersoll Rand** más cercano.

**Protección del Medio Ambiente**

Cuando haya finalizado la vida útil del producto de **Ingersoll Rand**, deberá reciclarlo según las normas y reglamentos vigentes (locales, estatales, nacionales, federales, etc.). La eliminación inadecuada de las baterías puede poner en peligro el medio ambiente.

**Identificación de símbolos**



Recicle este producto.



No se deshaga de este producto de la forma habitual.



Li-Ion

Este producto contiene litio-ion. No se deshaga de este producto de la forma habitual.

Las instrucciones originales están en inglés. Las demás versiones son una traducción de las instrucciones originales.

## Consignes de sécurité du produit

### Utilisation prévue :

Ces clés à chocs sans fil sont conçues pour le vissage/dévisage de dispositifs de fixation filetés.

### ⚠ AVERTISSEMENT

- **Avvertissement!** Lire tous les avertissements relatifs à la sécurité ainsi que la totalité des instructions. Ne pas suivre les avertissements et instructions peut entraîner la survenue d'un choc électrique, d'un incendie et/ou de blessures graves. Conserver la totalité des avertissements et instructions fournis pour d'éventuelles consultations ultérieures.
- **Recyclez ou éliminez les piles en respectant l'environnement.** Ne pas perforer ou brûler les piles. Une élimination incorrecte des piles peut nuire à l'environnement ou causer des blessures.
- **N'utilisez les outils qu'avec des piles et chargeurs Ingersoll Rand de tension appropriée.** L'utilisation d'autres piles peut constituer un risque d'incendie, de blessure ou de dégâts matériels.

**Pour plus d'informations, consultez le formulaire 04581146 du manuel de sécurité des clés à chocs sans fil, le formulaire 10567832 du manuel Informations de sécurité du chargeur de batteries, le formulaire 10567840 du manuel Informations de sécurité des piles.**

Les manuels peuvent être téléchargés sur le site [ingersollrandproducts.com](http://ingersollrandproducts.com).

## Spécifications du produit

| Modèle d'outil | Tension<br>V, CC | Modèle de batterie | Entrainement                        |        | Impacts par minute<br>bpm | Vitesse à vide<br>tr/min | Plage de couples recommandée<br>Pd/Lv (Nm) | Couple max.<br>Pd/Lv (Nm) |
|----------------|------------------|--------------------|-------------------------------------|--------|---------------------------|--------------------------|--|---------------------------|
|                |                  |                    | Type                                | Taille |                           |                          |  |                           |
| W5110          | 20               | BL2005, BL2012     | Tête hexagonale à changement rapide | 1/4"   | 2800                      | 1700                     | 25-125 (35-170)                            | 165 (225)                 |
|                | 20               | BL2010, BL2022     | Tête hexagonale à changement rapide | 1/4"   | 2900                      | 1700                     | 25-130 (35-175)                            | 175 (240)                 |
| W5130          | 20               | BL2005, BL2012     | Engrenage                           | 3/8"   | 2800                      | 1700                     | 25-135 (35-180)                            | 180 (245)                 |
|                | 20               | BL2010, BL2022     | Engrenage                           | 3/8"   | 2900                      | 1700                     | 25-140 (35-190)                            | 190 (260)                 |
| W5150          | 20               | BL2005, BL2012     | Engrenage                           | 1/2"   | 2800                      | 1700                     | 25-135 (35-180)                            | 180 (245)                 |
|                | 20               | BL2010, BL2022     | Engrenage                           | 1/2"   | 2900                      | 1700                     | 25-140 (35-190)                            | 190 (260)                 |

| Modèle d'outil | Modèle de batterie | Niveau sonore dB(A)<br>(EN60745) |                               | Vibration (m/s <sup>2</sup> )<br>(EN60745) |     |
|----------------|--------------------|----------------------------------|-------------------------------|--|-----|
|                |                    | † Pression (L <sub>p</sub> )     | ‡ Puissance (L <sub>w</sub> ) | Niveau                                     | *K  |
| W5110          | BL2005, BL2012     | 84                               | 95                            | 8.1  | 2.2 |
|                | BL2010, BL2022     | 84                               | 95                            | 8.4  | 2.2 |
| W5130          | BL2005, BL2012     | 91                               | 102                           | 8.8  | 2.6 |
|                | BL2010, BL2022     | 91                               | 102                           | 9.8  | 1.8 |
| W5150          | BL2005, BL2012     | 91                               | 102                           | 8.8  | 2.6 |
|                | BL2010, BL2022     | 91                               | 102                           | 9.8  | 1.8 |

† K<sub>PA</sub> = incertitude de mesure de 3 dB

‡ K<sub>WA</sub> = incertitude de mesure de 3 dB

\* K = incertitude de mesure (Vibration)

Conforme à UL STD. 60745-1 & 60745-2-2.

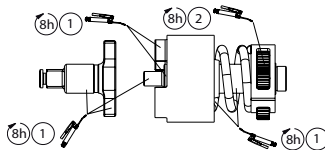
Conforme à CSA STD. C22.2 No 60745-1 & 60745-2-2.

## Lubrification

Déposer le boîtier de marteau pour lubrifier l'enclume, le mécanisme d'impact et les pignons.

Graissez régulièrement et modérément. Un surplus de graisse ralentira le fonctionnement de l'outil. Voir le schéma 48380273 et le tableau ci-dessous.

La fréquence des opérations d'entretien est indiquée dans la flèche circulaire et est définie en h=heures, d=jours, et m=mois de fonctionnement.



(Dwg. 48380273)

| 1   | 2   |
|-----|-----|
| IR# | IR# |
| 105 | 67  |

## Pièces détachées et maintenance

Seul un centre de service agréé peut effectuer la réparation et la maintenance des outils.

Transmettez toutes vos communications au bureau ou au distributeur **Ingersoll Rand** le plus proche.

## Protection de l'environnement

Après expiration de la durée de vie du produit électrique **Ingersoll Rand**, ce dernier doit être recyclé conformément à toutes les normes et réglementations en vigueur (locales, nationales, fédérales, européennes etc.). Une mise au rebut incorrecte peut nuire à l'environnement.

**Identification des symboles**

Retourner les déchets pour recyclage.



Ne pas mettre ce produit au rebut avec les déchets ménagers.



Li-ion

Ce produit contient du lithium-ion. Ne pas mettre ce produit au rebut avec les déchets ménagers.

Les instructions d'origine sont en anglais. Les autres langues sont une traduction des instructions d'origine.

## Informazioni sulla sicurezza del prodotto

### Utilizzo:

Gli avvitatori a impulsi portatili sono idonei per operazioni di estrazione e installazione di dispositivi di fissaggio filettati.

### AVVERTIMENTO

- **Avvertenza!** Leggere tutte le istruzioni e tutte le avvertenze di sicurezza. Il mancato rispetto delle istruzioni e delle avvertenze potrebbe comportare scosse elettriche, incendi e/o gravi lesioni. Conservare tutte le avvertenze e le istruzioni come riferimento futuro.
- **Riciclare o smaltire le batterie in modo responsabile.** Non forare né bruciare le batterie. Uno smaltimento inadeguato può mettere in pericolo l'ambiente o provocare lesioni fisiche.
- **Utilizzare gli utensili esclusivamente con le batterie del voltaggio corretto e il caricabatterie Ingersoll Rand.** L'utilizzo di altre batterie può innescare incendi, provocare lesioni fisiche o danni materiali.

Per ulteriori informazioni, consultare il modulo 04581146 del Manuale informazioni sulla sicurezza degli avvitatori ad impulsi portatili, il modulo 10567832 del Manuale informazioni sulla sicurezza del caricabatteria e il modulo 10567840 del Manuale informazioni sulla sicurezza delle batterie.

I manuali possono essere scaricati dal sito [ingersollrandproducts.com](http://ingersollrandproducts.com).

### Specifiche del prodotto

| Modello strumento | Tensione<br>V, CC | Modello batteria | Attacco   |            | Impulsi al minuto<br>colpi/min. | Velocità a vuoto<br>giri/min. | Intervallo coppie consigliato<br>ft-lb (N-m) | Coppia max.<br>ft-lb (N-m) |
|-------------------|-------------------|------------------|---|------------|---------------------------------|-------------------------------|--|----------------------------|
|                   |                   |                  | Tipo  | Dimensioni |                                 |                               |  |                            |
| W5110             | 20                | BL2005, BL2012   | Sistema di sostituzione rapida con attacco sagonale | 1/4"       | 2800                            | 1700                          | 25-125 (35-170)                              | 165 (225)                  |
|                   | 20                | BL2010, BL2022   | Sistema di sostituzione rapida con attacco sagonale | 1/4"       | 2900                            | 1700                          | 25-130 (35-175)                              | 175 (240)                  |
| W5130             | 20                | BL2005, BL2012   | Squadra   | 3/8"       | 2800                            | 1700                          | 25-135 (35-180)                              | 180 (245)                  |
|                   | 20                | BL2010, BL2022   | Squadra   | 3/8"       | 2900                            | 1700                          | 25-140 (35-190)                              | 190 (260)                  |
| W5150             | 20                | BL2005, BL2012   | Squadra   | 1/2"       | 2800                            | 1700                          | 25-135 (35-180)                              | 180 (245)                  |
|                   | 20                | BL2010, BL2022   | Squadra   | 1/2"       | 2900                            | 1700                          | 25-140 (35-190)                              | 190 (260)                  |

| Modello strumento | Modello batteria | Livello di rumorosità dB(A)<br>(EN60745) |                             | Vibrazioni (m/s <sup>2</sup> )<br>(EN60745) |     |
|-------------------|------------------|--|-----------------------------|---|-----|
|                   |                  | † Pressione (L <sub>p</sub> )            | ‡ Potenza (L <sub>w</sub> ) | Livello                                     | *K  |
| W5110             | BL2005, BL2012   | 84                                       | 95                          | 8.1   | 2.2 |
|                   | BL2010, BL2022   | 84                                       | 95                          | 8.4   | 2.2 |
| W5130             | BL2005, BL2012   | 91                                       | 102                         | 8.8   | 2.6 |
|                   | BL2010, BL2022   | 91                                       | 102                         | 9.8   | 1.8 |
| W5150             | BL2005, BL2012   | 91                                       | 102                         | 8.8   | 2.6 |
|                   | BL2010, BL2022   | 91                                       | 102                         | 9.8   | 1.8 |

† K<sub>pa</sub> = imprecisione della misurazione 3dB

‡ K<sub>wa</sub> = imprecisione della misurazione 3dB

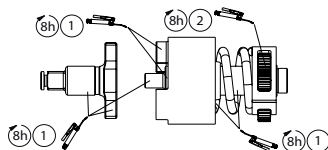
\* K = incertezza misurazione (Vibrazioni)

Conforme a UL STD. 60745-1 & 60745-2-2.

Certificato secondo CSA STD. C22.2 N. 60745-1 e 60745-2-2.

### Lubrificazione

Rimuovere la custodia del martello per applicare la lubrificazione all'incudine, al gruppo del meccanismo di impatto e agli ingranaggi. Ingrassare in modo uniforme e dosato. Un eccessivo accumulo di grasso provocherà un rallentamento del funzionamento. Vedere l'illustrazione 48380273 e la tabella seguente. La frequenza di manutenzione viene illustrata da una freccia circolare e definita con h=ore, d=giorni (days) e m=mesi di uso effettivo.



(Dwg. 48380273)

| 1   | 2   |
|-----|-----|
| IR# | IR# |
| 105 | 67  |

### Ricambi e manutenzione

La riparazione e la manutenzione dell'utensile devono essere eseguite soltanto da un centro di assistenza autorizzato.

Per qualsiasi comunicazione, rivolgersi all'ufficio o al distributore **Ingersoll Rand** più vicino.

### Protezione ambientale

Raggiunto il limite di operatività del prodotto elettrico **Ingersoll Rand**, riciclarlo secondo gli standard e le normative vigenti (a livello locale, regionale, statale, ecc.). Uno smaltimento inadeguato può rappresentare un rischio per l'ambiente.



**Identificazione dei simboli**

Restituire il materiale di scarto per il riciclaggio.



Non smaltire questo prodotto insieme ai rifiuti domestici.



Il prodotto contiene ioni di litio. **Non smaltire** questo prodotto insieme ai rifiuti domestici.

Le istruzioni originali sono in lingua inglese. Le altre lingue sono una traduzione delle istruzioni originali.

## Informationen zur Produktsicherheit

### Vorgesehene Verwendung:

Diese kabellosen Schlagschrauber wurden zum Entfernen und Installieren geschraubter Befestigungselemente entwickelt.

### ⚠️ WARNUNG

- **Warnung!** Lesen Sie alle Sicherheitshinweise und Anweisungen. Eine Nichteinhaltung der Hinweise und Anweisungen kann zu Elektroschock, Bränden und/oder schweren Verletzungen führen. Heben Sie alle Hinweise und Anweisungen zur künftigen Bezugnahme auf.
- **Verantwortungsbewusstes Recycling oder Entsorgen der Akkus.** Die Akkus nicht anstecken/anbohren oder verbrennen. Eine unkorrekte Entsorgung kann die Umwelt gefährden und zu Verletzungen führen.
- **Die Werkzeuge nur mit Ingersoll Rand-Akkus und -Ladegerät mit der entsprechenden Spannung verwenden.** Die Verwendung anderer Akkus kann zu einer Brandgefahr, Verletzungen oder Sachschäden führen.

Für zusätzliche Informationen siehe das Handbuch Produktsicherheitsinformation kabellose Schlagschrauber, Formblatt 04581146, Handbuch Produktsicherheitsinformation Akkuladegerät, Formblatt 10567832, Handbuch Produktsicherheitsinformation Akku, Formblatt 10567840. Handbücher können unter [ingersollrandproducts.com](http://ingersollrandproducts.com) heruntergeladen werden.

### Technische Produktdaten

| Werkzeugmodell | Spannung<br>V, Gleichstrom | Batterie-modell | Antrieb                  |       | Schläge pro Minute<br>bpm | Leerlastdrehzahl<br>U/min | Empfohlener Drehmomentbereich<br>Fuß-engl. Pfund (Nm) | Max. Drehmoment<br>Fuß-engl. Pfund (Nm) |
|----------------|----------------------------|-----------------|--------------------------|-------|---------------------------|---------------------------|---|---|
|                |                            |                 | Typ                      | Größe |                           |                           |   |   |
| W5110          | 20                         | BL2005, BL2012  | Schnellwechsel-Sechskant | 1/4"  | 2800                      | 1700                      | 25-125 (35-170)                                       | 165 (225)                               |
|                | 20                         | BL2010, BL2022  | Schnellwechsel-Sechskant | 1/4"  | 2900                      | 1700                      | 25-130 (35-175)                                       | 175 (240)                               |
| W5130          | 20                         | BL2005, BL2012  | Quadratischer            | 3/8"  | 2800                      | 1700                      | 25-135 (35-180)                                       | 180 (245)                               |
|                | 20                         | BL2010, BL2022  | Quadratischer            | 3/8"  | 2900                      | 1700                      | 25-140 (35-190)                                       | 190 (260)                               |
| W5150          | 20                         | BL2005, BL2012  | Quadratischer            | 1/2"  | 2800                      | 1700                      | 25-135 (35-180)                                       | 180 (245)                               |
|                | 20                         | BL2010, BL2022  | Quadratischer            | 1/2"  | 2900                      | 1700                      | 25-140 (35-190)                                       | 190 (260)                               |

| Werkzeugmodell | Batterie-modell | Geräuschpegel dB(A)<br>(EN60745) |                              | Schwingsung (m/s <sup>2</sup> )<br>(EN60745) |     |
|----------------|-----------------|----------------------------------|------------------------------|--|-----|
|                |                 | † Druck (L <sub>p</sub> )        | ‡ Leistung (L <sub>w</sub> ) | Speigel                                      | *K  |
| W5110          | BL2005, BL2012  | 84                               | 95                           | 8.1  | 2.2 |
|                | BL2010, BL2022  | 84                               | 95                           | 8.4  | 2.2 |
| W5130          | BL2005, BL2012  | 91                               | 102                          | 8.8  | 2.6 |
|                | BL2010, BL2022  | 91                               | 102                          | 9.8  | 1.8 |
| W5150          | BL2005, BL2012  | 91                               | 102                          | 8.8  | 2.6 |
|                | BL2010, BL2022  | 91                               | 102                          | 9.8  | 1.8 |

† K<sub>PA</sub> = 3dB Messunsicherheit

‡ K<sub>WA</sub> = 3dB Messunsicherheit

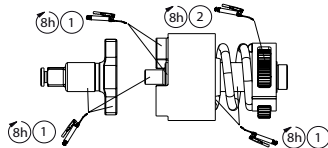
\* K = Messunsicherheit (Schwingsung)

Erfüllt UL STD. 60745-1 & 60745-2-2.

Zertifiziert nach CSA STD. C22.2 Nr. 60745-1 & 60745-2-2.

### Schmierung

Das Hammergehäuse entfernen, um Amboss, Schlagmechanismusbaugruppe und Getriebe zu schmieren. **Fett gleichmäßig und sparsam auftragen.** Eine übermäßige Ansammlung von Fett führt zu trägem Betriebsverhalten. Siehe Zeichnung 48380273 und Tabelle unten. Die Wartungshäufigkeit mit einem Pfeil eingekreist und ist definiert in h=Stunden, d=Tagen und m=Monaten der tatsächlichen Verwendung.



(Dwg. 48380273)

|     |     |
|-----|-----|
| ①   | IR# |
| ②   | IR# |
| 105 | 67  |

### Teile und Wartung

Die Reparatur und Wartung von Werkzeugen darf nur von einem autorisierten Wartungs- und Reparatur-Center durchgeführt werden.

Führen Sie jedwede Kommunikation bitte über das nächste **Ingersoll Rand**-Büro oder eine entsprechende Werksvertretung.

### Umweltschutz

Ist die Lebensdauer dieses Elektrogerätes von **Ingersoll Rand** abgelaufen, muss es in Übereinstimmung mit allen anwendbaren Normen und Vorschriften (lokal, einzelstaatlich, bundesstaatlich etc.) recycelt werden. Unkorrekte Entsorgung kann zu einer Gefährdung der Umwelt führen.

**Symbolkennzeichnung**



Abfallmaterial zum Recycling abgeben.



Dieses Produkt nicht mit Haushaltsabfall entsorgen.



Produkt enthält Lithium. Dieses Produkt nicht mit Haushaltsabfall entsorgen.

Die Originalanleitung ist in englischer Sprache verfasst. Bei anderen Sprachen handelt es sich um ein Übersetzung der Originalanleitung.

**Productveiligheidsinformatie**

**Bedoeld gebruik:**

Deze snoerloze slagmoersleutels zijn bedoeld om schroefdraadbevestigingen te verwijderen en te plaatsen.

**WAARSCHUWING**

- **Waarschuwing!** Lees alle veiligheidswaarschuwingen en -instructies. Het niet naleven van de waarschuwingen en instructies kan een elektrische schok, brand en/of andere ernstige verwondingen voor gevolg hebben. Houd alle waarschuwingen en instructies bij voor later gebruik.
- **Zorg voor een verantwoorde afvoer van accu's of recycle deze.** Niet in de accu boren en deze niet verbranden. Het niet op gepaste wijze afvoeren van accu's kan gevaar opleveren voor het milieu of lichamelijk letsel veroorzaken.
- **Gebruik gereedschappen alleen met Ingersoll Rand accu's en acculaders van de juiste spanning.** Het gebruik van andere accu's kan risico op brand, lichamelijk letsel of materiële schade veroorzaken.

**Raadpleeg formulier 04581146 in de veiligheidshandleiding van de snoerloze slagmoersleutel, formulier 10567832 in de veiligheidshandleiding van de acculader en formulier 10567840 in de veiligheidshandleiding van de accu voor aanvullende informatie.** Handleidingen kunnen worden gedownload vanaf [ingersollrandproducts.com](http://ingersollrandproducts.com).

**Productspecificaties**

| Model gereedschap | Spanning<br>V, DC | Model accu     | Aandrijving         |          | Slagen per<br>minuut<br>spm | Onbelast<br>toerental<br>omw/min | Aanbevolen<br>koppelbereik<br>ft-lbs (N-m) | Max. koppel<br>ft-lbs (N-m) |
|-------------------|-------------------|----------------|---------------------|----------|-----------------------------|----------------------------------|--|-----------------------------|
|                   |                   |                | Type                | Afmeting |                             |                                  |  |                             |
| W5110             | 20                | BL2005, BL2012 | Snelwisselbithouder | 1/4"     | 2800                        | 1700                             | 25-125 (35-170)                            | 165 (225)                   |
|                   | 20                | BL2010, BL2022 | Snelwisselbithouder | 1/4"     | 2900                        | 1700                             | 25-130 (35-175)                            | 175 (240)                   |
| W5130             | 20                | BL2005, BL2012 | Haaks               | 3/8"     | 2800                        | 1700                             | 25-135 (35-180)                            | 180 (245)                   |
|                   | 20                | BL2010, BL2022 | Haaks               | 3/8"     | 2900                        | 1700                             | 25-140 (35-190)                            | 190 (260)                   |
| W5150             | 20                | BL2005, BL2012 | Haaks               | 1/2"     | 2800                        | 1700                             | 25-135 (35-180)                            | 180 (245)                   |
|                   | 20                | BL2010, BL2022 | Haaks               | 1/2"     | 2900                        | 1700                             | 25-140 (35-190)                            | 190 (260)                   |

| Model gereedschap | Model accu     | Geluidsniveau dB(A)<br>(EN60745) |                              | Trillings (m/s <sup>2</sup> )<br>(EN60745) |     |
|-------------------|----------------|----------------------------------|------------------------------|--|-----|
|                   |                | † Druk (L <sub>p</sub> )         | ‡ Vermogen (L <sub>w</sub> ) | Niveau                                     | *K  |
| W5110             | BL2005, BL2012 | 84                               | 95                           | 8.1  | 2.2 |
|                   | BL2010, BL2022 | 84                               | 95                           | 8.4  | 2.2 |
| W5130             | BL2005, BL2012 | 91                               | 102                          | 8.8  | 2.6 |
|                   | BL2010, BL2022 | 91                               | 102                          | 9.8  | 1.8 |
| W5150             | BL2005, BL2012 | 91                               | 102                          | 8.8  | 2.6 |
|                   | BL2010, BL2022 | 91                               | 102                          | 9.8  | 1.8 |

† K<sub>DA</sub> = 3dB meetonnauwkeurigheid

‡ K<sub>WA</sub> = 3dB meetonnauwkeurigheid

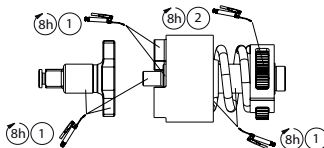
\* Meetonnauwkeurigheid bij K (Trillings)

In overeenstemming met UL STD. 60745-1 & 60745-2-2.

Gecertificeerd in overeenstemming met CSA STD. C22.2 nr. 60745-1 & 60745-2-2.

**Smering**

Verwijder klopmachinebehuizing om aanbeeld, inslagtoestelonderdelen en mechanisme in te smeren. Breng het vet gelijkmatig en spaarzaam aan. Een overmaat aan vet resulteert in een trage werking. Zie tekening nr. 48380273 en de onderstaande tabel. De onderhoudsfrequentie wordt weergegeven in een cirkelvormige pijl met h=uren, d=dagen en m=maanden reëel gebruik.



(Dwg. 48380273)

|     |     |
|-----|-----|
| 1   | 2   |
| IR# | IR# |
| 105 | 67  |

**Onderdelen en onderhoud**

Reparatie en onderhoud van dit gereedschap mogen uitsluitend door een erkend servicecentrum worden uitgevoerd.

Voor alle communicatie wendt u zich tot de dichtstbijzijnde **Ingersoll Rand** vestiging of dealer.

**Milieubescherming**

Als het elektrische **Ingersoll Rand** product niet meer wordt gebruikt vanwege ouderdom, slijtage of defecten, moet het worden gerecycled. Houd u in dat verband aan de geldende normen en regels (overheid, bedrijf, enz.). Het niet op gepaste wijze afvoeren, kan gevaar opleveren voor het milieu.

## Identificatie van symbolen



Stuur afvalmateriaal terug voor recycling.



Voeg dit product niet bij huishoudelijk afvalmateriaal.



Product bevat Lithium-ion. **Voeg dit product** niet bij huishoudelijk afvalmateriaal.

De originele instructies zijn opgesteld in het Engels. Andere talen zijn een vertaling van de originele instructies.

## Produktsikkerhedsinformation

### Anvendelsesområder:

Disse ledningsfri slagøgler er udformet til at fjerne og installere gevindskårne lukkemekanismer.

### ⚠ ADVARSEL

- **Advarsel!** Læs alle sikkerhedsadvarsler og alle vejledninger. Hvis ikke advarslerne og vejledningen følges, kan det føre til elektrisk stød, brand og/eller alvorlig personskade. Gem alle advarsler og vejledninger til fremtidig reference.
- **Genbrug eller bortskaf batterierne på forsvarlig vis. Stik ikke hul i eller afbrænd batterierne.** Ukorrekt bortskaffelse kan skade miljøet eller forårsage personskade.
- **Brug kun værktøjerne med Ingersoll Rand-oplader og -batterier med den korrekte spænding.** Brugen af andre batterier kan skabe risiko for brand, personskade eller ejendomsbeskadigelse.

For yderligere information henvises der til formular 04581146 i sikkerhedsvejledningen til de ledningsfri slagøgler, formular 10567832 i vejledningen med sikkerhedsinformation til batteriopladeren samt formular 10567840 i vejledningen med sikkerhedsinformation til batteriet.

Vejledninger kan downloades fra [ingersollrandproducts.com](http://ingersollrandproducts.com).

### Produktspecifikationer

| Værktøjsmodel | Spænding<br>V, DC | Batterimodel   | Drev      |           | Slag pr. minut<br>bpm | Tombangshastighed<br>rpm | Anbefalet momentområde<br>fod-pund (N-m) | Maks. moment<br>fod-pund (N-m) |
|---------------|-------------------|----------------|-----------|-----------|-----------------------|--------------------------|--|--------------------------------|
|               |                   |                | Type      | Størrelse |                       |                          |  |                                |
| W5110         | 20                | BL2005, BL2012 | Bitholder | 1/4"      | 2800                  | 1700                     | 25-125 (35-170)                          | 165 (225)                      |
|               | 20                | BL2010, BL2022 | Bitholder | 1/4"      | 2900                  | 1700                     | 25-130 (35-175)                          | 175 (240)                      |
| W5130         | 20                | BL2005, BL2012 | Kvadrat   | 3/8"      | 2800                  | 1700                     | 25-135 (35-180)                          | 180 (245)                      |
|               | 20                | BL2010, BL2022 | Kvadrat   | 3/8"      | 2900                  | 1700                     | 25-140 (35-190)                          | 190 (260)                      |
| W5150         | 20                | BL2005, BL2012 | Kvadrat   | 1/2"      | 2800                  | 1700                     | 25-135 (35-180)                          | 180 (245)                      |
|               | 20                | BL2010, BL2022 | Kvadrat   | 1/2"      | 2900                  | 1700                     | 25-140 (35-190)                          | 190 (260)                      |

| Værktøjsmodel | Batterimodel   | Lydniveau dB(A)<br>(EN60745) |                            | Vibrations (m/s <sup>2</sup> )<br>(EN60745) |     |
|---------------|----------------|------------------------------|----------------------------|---|-----|
|               |                | † Tryk (L <sub>p</sub> )     | ‡ Effekt (L <sub>w</sub> ) | Niveau                                      | *K  |
| W5110         | BL2005, BL2012 | 84                           | 95                         | 8.1   | 2.2 |
|               | BL2010, BL2022 | 84                           | 95                         | 8.4   | 2.2 |
| W5130         | BL2005, BL2012 | 91                           | 102                        | 8.8   | 2.6 |
|               | BL2010, BL2022 | 91                           | 102                        | 9.8   | 1.8 |
| W5150         | BL2005, BL2012 | 91                           | 102                        | 8.8   | 2.6 |
|               | BL2010, BL2022 | 91                           | 102                        | 9.8   | 1.8 |

† K<sub>pa</sub> = 3dB målesikkerhed

‡ K<sub>wa</sub> = 3dB målesikkerhed

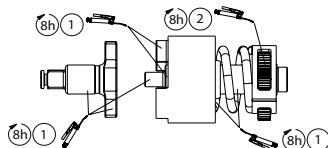
\* K = målesikkerhed (Vibrations)

I overensstemmelse med UL STD. 60745-1 & 60745-2-2.

Certificeret til CSA STD. C22.2 Nr. 60745-1 og 60745-2-2.

### Smøring

Afmonter hammerkabinettet for at smøre ambolten, slagmekanismen og gearene. Fordel fedtet jævnt og med måde. En overdreven ophobning af fedt vil resultere i langsom drift. Se illustration 48380273 og nedenstående tabel. Vedligeholdelseshyppigheden vises med en rund pil og defineres som t=timer, d=dage og m=måneder for reel brug.



(Dwg. 48380273)

| 1   | 2   |
|-----|-----|
| IR# | IR# |
| 105 | 67  |

### Dele og vedligeholdelse

Reparation og vedligeholdelse af værktøjet må kun foretages af et autoriseret servicecenter.

Al korrespondance bedes stilet til det nærmeste Ingersoll Rand-kontor eller -distributør.

### Miljøbeskyttelse

Når brugstiden for Ingersoll Rand-el-produktet er udløbet, skal det sendes til genbrug i overensstemmelse med de gældende standarder og regler (lokale, nationale, europæiske osv.). Forkert bortskaffelse kan skade miljøet.

**Symbolidentifikation**

Returnér affald mhp. genbrug.



Dette produkt må ikke bortskaffes  
med almindeligt affald.



Produktet indeholder litiumion. Dette produkt må ikke  
bortskaffes med almindeligt affald.

Den originale vejledning er på engelsk. Andre sprog er en oversættelse af den originale vejledning.

## Produktsäkerhetsinformation

### Avsedd användning:

Dessa sladdlösa slående muttermaskiner är utformade för att lossa och dra åt gängade fästelement.

### ⚠ VARNING

- **Varning!** Läs alla säkerhetsvarningar och instruktioner. Om du inte följer varningar och instruktioner riskerar du att utsätta dig för elstötar, brand och/eller allvarliga skador. Spara alla varningar och instruktioner för framtida referens.
- **Återvinn eller kassera batterierna på ett ansvarsfullt sätt.** Punktera eller bränn inte batterierna. Olämplig kassering kan skada miljön eller orsaka personskada.
- **Använd endast verktygen med Ingersoll Rand batterier och laddare med lämplig spänning.** Att använda några andra batterier kan skapa en brandfara, personskada eller sakskada.

För mer information, se säkerhetsinformation för sladdlösa slående muttermaskiner Form 04581146, säkerhetsinformation för batteriladdare Form 10567832 och säkerhetsinformation för batteri Form 10567840.

Manualerna kan laddas ner från [ingersollrandproducts.com](http://ingersollrandproducts.com).

## Produktspecifikationer

| Verktyg modell | Spänning<br>V, likström | Batteri modell | Drivning     |         | Slag per minut<br>spm | Obelastad hastighet<br>varv/min | Rekommenderat momentområde<br>fotpund (Nm) | Maximalt moment<br>fotpund (Nm) |
|----------------|-------------------------|----------------|--------------|---------|-----------------------|---------------------------------|--|---------------------------------|
|                |                         |                | Typ          | Storlek |                       |                                 |  |                                 |
| W5110          | 20                      | BL2005, BL2012 | Bits hållare | 1/4"    | 2800                  | 1700                            | 25-125 (35-170)                            | 165 (225)                       |
|                | 20                      | BL2010, BL2022 | Bits hållare | 1/4"    | 2900                  | 1700                            | 25-130 (35-175)                            | 175 (240)                       |
| W5130          | 20                      | BL2005, BL2012 | Fyrkant      | 3/8"    | 2800                  | 1700                            | 25-135 (35-180)                            | 180 (245)                       |
|                | 20                      | BL2010, BL2022 | Fyrkant      | 3/8"    | 2900                  | 1700                            | 25-140 (35-190)                            | 190 (260)                       |
| W5150          | 20                      | BL2005, BL2012 | Fyrkant      | 1/2"    | 2800                  | 1700                            | 25-135 (35-180)                            | 180 (245)                       |
|                | 20                      | BL2010, BL2022 | Fyrkant      | 1/2"    | 2900                  | 1700                            | 25-140 (35-190)                            | 190 (260)                       |

| Verktyg modell | Batteri modell | Ljudnivå dB(A)<br>(EN60745) |                            | Vibrations (m/s <sup>2</sup> )<br>(EN60745) |     |
|----------------|----------------|-----------------------------|----------------------------|---|-----|
|                |                | † Tryck (L <sub>v</sub> )   | ‡ Effekt (L <sub>v</sub> ) | Niva  | *K  |
| W5110          | BL2005, BL2012 | 84                          | 95                         | 8.1   | 2.2 |
|                | BL2010, BL2022 | 84                          | 95                         | 8.4   | 2.2 |
| W5130          | BL2005, BL2012 | 91                          | 102                        | 8.8   | 2.6 |
|                | BL2010, BL2022 | 91                          | 102                        | 9.8   | 1.8 |
| W5150          | BL2005, BL2012 | 91                          | 102                        | 8.8   | 2.6 |
|                | BL2010, BL2022 | 91                          | 102                        | 9.8   | 1.8 |

† K<sub>pa</sub> = 3dB mätosäkerhet

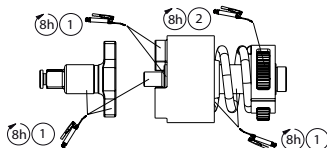
‡ K<sub>wa</sub> = 3dB mätosäkerhet

\* K = mätosäkerhet (Vibrations)

Uppfyller kraven för UL STD. 60745-1 & 60745-2-2.  
Certifierad enligt CSA STD. C22.2 Nr. 60745-1 och 60745-2-2.

## Smörjning

Ta bort smarhylsan för att smörja stödet, slagmekanismen och kugghjulen. Applicera fettet jämt och sparsamt. För mycket ackumulerat fett kommer att försämra driften. Se ritning 48380273 och tabellen nedan. Underhållsintervallen visas i runda pilar och definieras som h=timmar, d=dagar och m=månader av faktisk brukstid.



(Dwg. 48380273)

| 1   | 2   |
|-----|-----|
| IR# | IR# |
| 105 | 67  |

## Delar och underhåll

Reparation och underhåll på verktyg bör bara utföras av en auktoriserad reparationsverkstad.

All kommunikation hänvisas till närmaste **Ingersoll Rand**-kontor eller -distributör.

## Miljöskydd

När livslängden för **Ingersoll Rands** elektriska produkt har förflutit måste det återvinnas i enlighet med alla tillämpliga regler och lagar (lokala, kommunala, statliga etc.). Olämplig kassering kan skada miljön.



**Identifiering av symboler**

Returnera kasserat material för återvinning.



Kassera inte den här produkten tillsammans med hushållssopor.



Li-ion

Produkten innehåller litiumjon. Kassera inte den här produkten tillsammans med hushållssopor.

Originalinstruktionerna är skrivna på engelska. Andra språk utgör en översättning av originalinstruktionerna.

## Sikkerhetsinformasjon for produktet

### Tiltenkt bruk:

Disse trådløse slagnoklene er fremstillet til å fjerne og montere gjengede festeanordninger.

### ⚠ ADVARSEL

- **Advarsel!** Les alle sikkerhetsadvarsler og alle instruksjonene. Manglende etterlevelse av advarsler og instruksjoner kan føre til elektrisk sjokk, brann og/eller alvorlig skade. Ta vare på alle advarsler og instruksjoner til senere bruk.
- **Batterier skal gjenvinnes eller avhendes på en forsvarlig måte.** Punkter eller brenn ikke batterier. Feilavhending kan utgjøre en miljøfare eller føre til personskaade.
- **Bruk bare verktøy med Ingersoll Rand batterier med korrekt spenning.** Bruk av andre batterier kan utgjøre en fare for brann, personskaade eller eiendomsskade.

Før ytterligere informasjon henvises det til skjema 04581146 i sikkerhåndboken til den trådløse slagnokkelen, samt skjema 10567832 i sikkerhåndboken til batteriladere og skjema 10567840 i sikkerhåndboken til batterier.

Håndbøker kan lastes ned fra [ingersollrandproducts.com](http://ingersollrandproducts.com).

## Produktspesifikasjoner

| Verktøymodell | Spen-ning<br>V, DC | Batteri-modell | Drivmekanisme        |           | Slag per minutt | Hastighet uten belastning<br>o/min | Anbefalt momentomfang<br>fot-pund (N-m) | Maksimum vridningsmoment<br>fot-pund (N-m) |
|---------------|--------------------|----------------|----------------------|-----------|-----------------|------------------------------------|---|--|
|               |                    |                | Type                 | Størrelse |                 |                                    |   |  |
| W5110         | 20                 | BL2005, BL2012 | Hurtigskift-sekskant | 1/4"      | 2800            | 1700                               | 25-125 (35-170)                         | 165 (225)                                  |
|               | 20                 | BL2010, BL2022 | Hurtigskift-sekskant | 1/4"      | 2900            | 1700                               | 25-130 (35-175)                         | 175 (240)                                  |
| W5130         | 20                 | BL2005, BL2012 | Kvadrat              | 3/8"      | 2800            | 1700                               | 25-135 (35-180)                         | 180 (245)                                  |
|               | 20                 | BL2010, BL2022 | Kvadrat              | 3/8"      | 2900            | 1700                               | 25-140 (35-190)                         | 190 (260)                                  |
| W5150         | 20                 | BL2005, BL2012 | Kvadrat              | 1/2"      | 2800            | 1700                               | 25-135 (35-180)                         | 180 (245)                                  |
|               | 20                 | BL2010, BL2022 | Kvadrat              | 1/2"      | 2900            | 1700                               | 25-140 (35-190)                         | 190 (260)                                  |

| Verktøymodell | Batteri-modell | Lydnivå dB(A)<br>(EN60745) |                            | Vibrasjons (m/s <sup>2</sup> )<br>(EN60745) |     |
|---------------|----------------|----------------------------|----------------------------|---|-----|
|               |                | † Trykk (L <sub>v</sub> )  | ‡ Effekt (L <sub>e</sub> ) | Nivå  | *K  |
| W5110         | BL2005, BL2012 | 84                         | 95                         | 8.1   | 2.2 |
|               | BL2010, BL2022 | 84                         | 95                         | 8.4   | 2.2 |
| W5130         | BL2005, BL2012 | 91                         | 102                        | 8.8   | 2.6 |
|               | BL2010, BL2022 | 91                         | 102                        | 9.8   | 1.8 |
| W5150         | BL2005, BL2012 | 91                         | 102                        | 8.8   | 2.6 |
|               | BL2010, BL2022 | 91                         | 102                        | 9.8   | 1.8 |

† K<sub>psk</sub> = 3dB målesikkerhet

‡ K<sub>peff</sub> = 3dB målesikkerhet

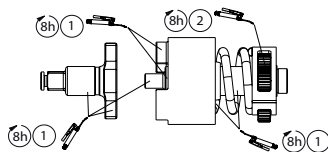
\* K = målesikkerhet (Vibrasjons)

I henhold til UL STD. 60745-1 & 60745-2-2.  
Sertifisert til CSA STD. C22.2 Nr. 60745-1 og 60745-2-2.

## Smøring

Fjern hammerbeholderen for å påføre smøremiddel på ambolt, anordning for støtmekanisme og gir. Sørg for å smøre et jevnt og tynt lag.

Overdreven smøring vil redusere yteevnen. Se tegning 48380273 og tabellen under. Vedlikeholdsfrekvens vises i den sirkulære pilens retning og angis som h=timer, d=dager og m=måned.



(Dwg. 48380273)

| 1   | 2   |
|-----|-----|
| IR# | IR# |
| 105 | 67  |

## Reservedeler og vedlikehold

Reparasjon og vedlikehold av verktøyet skal bare utføres av et autorisert servicesenter.

Alle kommunikasjoner henvises til nærmeste **Ingersoll Rand** kontor eller distributør.

## Miljøbeskyttelse

Et gammelt **Ingersoll Rand** kraftprodukt skal gjenvinnes i henhold til gjeldende standarder og regelverk (lokale og statlige). Feilavhending kan utgjøre en miljøfare.

**Symbolidentifikasjon**

Returner avfallsmateriale for gjenvinning.



Kast ikke produktet sammen med husholdningsavfall.



Li-ion

Produktet inneholder litium-ion. Kast ikke produktet sammen med husholdningsavfall.

De originale instruksjonene er på engelsk. Andre språk er en oversettelse av de originale instruksjonene.

## Tietoja tuoteturvallisuudesta

### Käyttötarkoitus:

Nämä johdottomat impaktiavaimet on suunniteltu kiertellä varustettujen kiinnikkeiden irrottamiseen ja asentamiseen.

### VAROITUS

- **Varoitus!** Lue kaikki turvallisuusvaroitukset ja muut ohjeet. Varoitusten ja ohjeiden laiminlyönti voi aiheuttaa sähköiskun, tulipalon ja/tai vakavan loukkaantumisen. Säilytä kaikki varoitukset ja ohjeet myöhempää käyttöä varten.
- **Kierrätä tai hävitä akut vastuullisella tavalla.** Älä lävistä tai polta akkuja. Väärä hävitystapa voi vaarantaa ympäristön tai aiheuttaa henkilövahinkoja.
- **Käytä työkaluja vain Ingersoll Randin akuilla ja laturilla, joissa on oikea jännite.** Jonkun muun akun käyttö saattaa aiheuttaa tulipalon, henkilö- tai omaisuusvahinkojen vaaran.

Lisätietoja on johdottoman impaktiavaimen tuoteturvallisuuden lomakkeessa 04581146, akkularurin tuoteturvallisuuslomakkeessa 10567832 ja akun tuoteturvallisuuslomakkeessa 10567840.

Ohjeet voi ladata osoitteesta [ingersollrandproducts.com](http://ingersollrandproducts.com).

### Tuotteen tekniset tiedot

| Työkalun malli | Jännite<br>V, DC | Akun malli     | Käyttölaite            |      | Iskujen määrä minuutissa | Nopeus kuormittamattomana | Suosittelut momentti | Suurin momentti |
|----------------|------------------|----------------|------------------------|------|--------------------------|---------------------------|----------------------|-----------------|
|                |                  |                | Tyyppi                 | Koko | bpm                      | rpm                       | ft-lbs (N-m)         | ft-lbs (N-m)    |
| W5110          | 20               | BL2005, BL2012 | Pikavaihto (kuusiopää) | 1/4" | 2800                     | 1700                      | 25-125 (35-170)      | 165 (225)       |
|                | 20               | BL2010, BL2022 | Pikavaihto (kuusiopää) | 1/4" | 2900                     | 1700                      | 25-130 (35-175)      | 175 (240)       |
| W5130          | 20               | BL2005, BL2012 | Kvadrat                | 3/8" | 2800                     | 1700                      | 25-135 (35-180)      | 180 (245)       |
|                | 20               | BL2010, BL2022 | Kvadvvrat              | 3/8" | 2900                     | 1700                      | 25-140 (35-190)      | 190 (260)       |
| W5150          | 20               | BL2005, BL2012 | Kvadrat                | 1/2" | 2800                     | 1700                      | 25-135 (35-180)      | 180 (245)       |
|                | 20               | BL2010, BL2022 | Kvadrat                | 1/2" | 2900                     | 1700                      | 25-140 (35-190)      | 190 (260)       |

| Työkalun malli | Akun malli     | Melutaso dB(A)<br>(EN60745) |                          | Värinä (m/s <sup>2</sup> )<br>(EN60745) |     |
|----------------|----------------|-----------------------------|--------------------------|---|-----|
|                |                | † Paine (L <sub>p</sub> )   | ‡ Teho (L <sub>w</sub> ) | Taso                                    | *K  |
| W5110          | BL2005, BL2012 | 84                          | 95                       | 8.1                                     | 2.2 |
|                | BL2010, BL2022 | 84                          | 95                       | 8.4                                     | 2.2 |
| W5130          | BL2005, BL2012 | 91                          | 102                      | 8.8                                     | 2.6 |
|                | BL2010, BL2022 | 91                          | 102                      | 9.8                                     | 1.8 |
| W5150          | BL2005, BL2012 | 91                          | 102                      | 8.8                                     | 2.6 |
|                | BL2010, BL2022 | 91                          | 102                      | 9.8                                     | 1.8 |

† K<sub>pa</sub> = 3dB mittauksen epävarmuus

‡ K<sub>wa</sub> = 3dB mittauksen epävarmuus

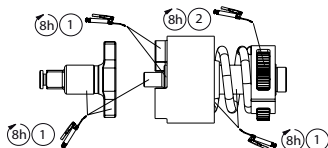
\* K = mittauksen epävarmuus (Värinä)

Noudattaa UL-standardeja, 60745-1 & 60745-2-2.

Sertifioitu CSA-standardien mukaisesti, C22.2 nro 60745-1 & 60745-2-2.

### Voitelu

Poista iskurikotelo lisätäksesi voiteluainetta alasimeen, iskumekanismikokoonpanoon ja vaihteisiin. Levitä rasvaa tasaisesti ja säästeliäästi. Liiallinen rasvamäärä hidastaa toimintaa. Katso piirustusta 48380273 ja alla olevaa taulukkoa. Huoltoväli osoitetaan ympyränuolella ja määritetään todellisina käyttötunteina (h), -päivinä (d) ja -kuukausina (m).



(Dwg. 48380273)

| 1   | 2   |
|-----|-----|
| IR# | IR# |
| 105 | 67  |

### Osat ja huolto

Vain valtuutettu huoltokorjauskeskus saa korjata ja huoltaa tätä työkalua.

Hoida viestintä lähimmän **Ingersoll Randin** toimiston tai jakelijan kanssa.

### Ympäristön suojele

Kun **Ingersoll Randin** sähkötuotteen käyttöikä on ohi, se on kierrätettävä voimassa olevien standardien ja säädösten mukaisesti (paikalliset, osavaltioita, maakohtaiset jne.). Väärä hävitystapa voi vahingoittaa ympäristöä.

**Symbolin tunniste**

Palauta jättemateriaali kierrätettäväksi.



Älä hävitä tätä tuotetta kotitalousjätteen mukana.



Li-ion

Tuote sisältää litiumionia. Älä hävitä tätä tuotetta kotitalousjätteen mukana.

Alkuperäiset ohjeet ovat englanninkielisiä. Muut kielet ovat alkuperäisen ohjeen käännöksiä.

## Informações de Segurança do Produto

### Utilização Prevista:

Estas Chaves de Impacto Sem Fios destinam-se à remoção e à instalação de dispositivos de fixação roscados.

### AVISO

- **Aviso!** Leia todos os avisos de segurança e todas as instruções. O não cumprimento dos avisos e das instruções pode resultar em choques eléctricos, incêndios e/ou ferimentos graves. Conserve todos os Avisos e instruções para futura referência.
- **Elimine ou recicle as baterias de forma responsável.** Não perfure nem queime as baterias. Uma eliminação incorrecta pode prejudicar o ambiente ou causar lesões pessoais.
- **Utilize exclusivamente Ferramentas com o carregador de baterias e as baterias da Ingersoll Rand com a tensão adequada.** A utilização de outras baterias pode dar azo a riscos de incêndio, lesões ou danos materiais.

Para obter informações mais detalhadas, consulte o manual com as informações de segurança da Chave de Impacto Sem Fios, com a referência 04581146, o manual com as informações de segurança do Carregador de Baterias, com a referência 10567832, e o manual com as informações de segurança da Bateria, com a referência 10567840.

Pode transferir manuais do seguinte endereço da Internet: [ingersollrandproducts.com](http://ingersollrandproducts.com).

### Especificações do Produto

| Modelo da ferramenta | Tensão<br>V, CC | Modelo da bateria | Mecanismo de Accionamento       |         | Impactos por<br>Minuto<br>bpm | Velocidade<br>Sem Carga<br>rpm | Intervalo de Binário de<br>Aperto Recomendado<br>pés-libras (N-m) | Binário Máx.<br>pés-libras (N-m) |
|----------------------|-----------------|-------------------|---------------------------------|---------|-------------------------------|--------------------------------|---|----------------------------------|
|                      |                 |                   | Tipo                            | Tamanho |                               |                                |   |                                  |
| W5110                | 20              | BL2005, BL2012    | Chave sextavada de troca rápida | 1/4"    | 2800                          | 1700                           | 25-125 (35-170)   | 165 (225)                        |
|                      | 20              | BL2010, BL2022    | Chave sextavada de troca rápida | 1/4"    | 2900                          | 1700                           | 25-130 (35-175)   | 175 (240)                        |
| W5130                | 20              | BL2005, BL2012    | Quadra                          | 3/8"    | 2800                          | 1700                           | 25-135 (35-180)   | 180 (245)                        |
|                      | 20              | BL2010, BL2022    | Quadra                          | 3/8"    | 2900                          | 1700                           | 25-140 (35-190)   | 190 (260)                        |
| W5150                | 20              | BL2005, BL2012    | Quadra                          | 1/2"    | 2800                          | 1700                           | 25-135 (35-180)   | 180 (245)                        |
|                      | 20              | BL2010, BL2022    | Quadra                          | 1/2"    | 2900                          | 1700                           | 25-140 (35-190)   | 190 (260)                        |

| Modelo da ferramenta | Modelo da bateria | Nível de Ruído dB(A)<br>(EN60745) |                              | Vibrações (m/s <sup>2</sup> )<br>(EN60745) |     |
|----------------------|-------------------|-----------------------------------|------------------------------|--|-----|
|                      |                   | † Pressão (L <sub>p</sub> )       | ‡ Potência (L <sub>w</sub> ) | Nível                                      | *K  |
|                      |                   | W5110                             | BL2005, BL2012               | 84   | 95  |
|                      | BL2010, BL2022    | 84                                | 95                           | 8.4  | 2.2 |
| W5130                | BL2005, BL2012    | 91                                | 102                          | 8.8  | 2.6 |
|                      | BL2010, BL2022    | 91                                | 102                          | 9.8  | 1.8 |
| W5150                | BL2005, BL2012    | 91                                | 102                          | 8.8  | 2.6 |
|                      | BL2010, BL2022    | 91                                | 102                          | 9.8  | 1.8 |

† Incerteza de medida K<sub>PA</sub> = 3 dB

‡ Incerteza de medida K<sub>WA</sub> = 3 dB

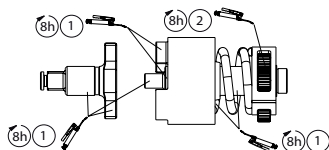
\* Incerteza de medida K (Vibrações)

Em conformidade com a UL STD. 60745-1 & 60745-2-2.

Certificado para CSA STD. C22.2 Nr. 60745-1 e 60745-2-2.

### Lubrificação

Remover a cobertura do martelo para lubrificar a bigorna, o conjunto do mecanismo de impacto e as engrenagens. Aplique a massa lubrificante de forma uniforme e na quantidade adequada. Uma acumulação excessiva de massa lubrificante dá azo a uma operação mais lenta. Ver o desenho 48380273 e a tabela abaixo. A frequência de manutenção é indicada por uma seta circular e definida como h=horas, d=dias e m=meses de utilização real.



(Dwg. 48380273)

| 1   | 2   |
|-----|-----|
| IR# | IR# |
| 105 | 67  |

### Peças e Manutenção

A reparação e a manutenção da ferramenta só devem ser levadas a cabo por um Centro de Assistência Técnica Autorizado.

Para qualquer assunto, contacte o escritório ou o distribuidor da **Ingersoll Rand** mais próximo.

## Protecção do Ambiente

Quando a vida útil de um produto eléctrico da **Ingersoll Rand** chega ao fim, ele tem de ser reciclado de acordo com todas as normas e os regulamentos aplicáveis (locais, estaduais, nacionais, federais, etc.). Se a bateria for deitada fora de modo incorrecto pode prejudicar o ambiente.

## Identificação dos Símbolos



Devolver para reciclagem.



Não juntar este produto ao lixo doméstico.



Li-Ion

Este produto contém iões de lítio.  
Não juntar este produto ao lixo doméstico.

As instruções originais estão redigidas na língua inglesa. e encontram-se traduzidas noutros idiomas.

## Πληροφορίες ασφαλείας προϊόντος

### Προοριζόμενη χρήση:

Αυτά τα κρουστικά δραπενοκατόβιδα μπαταρίας έχουν σχεδιαστεί για την αφαίρεση και την εγκατάσταση σφικτήρων με σπείρωμα.

### ⚠️ ΠΡΟΕΙΔΟΠΟΙΗΣΗ

- **Προειδοποίηση!** Διαβάστε όλες τις προειδοποιήσεις ασφαλείας και όλες τις οδηγίες. Η μη τήρηση των προειδοποιήσεων και των οδηγιών μπορεί να οδηγήσει σε ηλεκτροπληξία, πυρκαγιά και / ή σοβαρό τραυματισμό. Αποθκεύστε όλες τις Προειδοποιήσεις και τις οδηγίες για μελλοντική αναφορά.
- **Φροντίστε για την κατάλληλη ανακύκλωση ή διάθεση των μπαταριών.** Μην τρυπάτε και μην καίτε τις μπαταρίες. Η εσφαλμένη διάθεση ενδέχεται να θέσει σε κίνδυνο το περιβάλλον ή να προκαλέσει τραυματισμό.
- **Χρησιμοποιείτε τα εργαλεία μόνο με μπαταρίες και φορτιστές κατάλληλης τάσης της Ingersoll Rand.** Η χρήση οποιουδήποτε άλλου τύπου μπαταριών μπορεί να προκαλέσει κίνδυνο φωτιάς, τραυματισμού ή υλικές ζημιές.

Για περισσότερες πληροφορίες, ανατρέξτε στο έντυπο 04581146 του εγχειριδίου πληροφοριών ασφαλείας για κρουστικά δραπενοκατόβιδα μπαταρίας, στο έντυπο 10567832 του εγχειριδίου πληροφοριών ασφαλείας για φορτιστές μπαταρίας και στο έντυπο 10567840 του εγχειριδίου πληροφοριών ασφαλείας για μπαταρίες.

Λήψη εγχειριδίων μπορεί να γίνει από την ηλεκτρονική διεύθυνση [ingersollrandproducts.com](http://ingersollrandproducts.com).

### Προδιαγραφές προϊόντος

| Μοντέλο εργαλείου | Τάση<br>V, DC | Μοντέλο μπαταρίας | Μηχανισμός κίνησης                 |         | Κρούσεις ανά λεπτό<br>bpm | Ταχύτητα χωρίς φορτίο<br>στροφές ανά λεπτό (rpm) | Συνιστώμενο εύρος ροπής<br>ft-lbs (N-m) | Μέγ. ροπή<br>ft-lbs (N-m) |
|-------------------|---------------|-------------------|------------------------------------|---------|---------------------------|--|---|---------------------------|
|                   |               |                   | Τύπος                              | Μέγεθος |                           |  |   |                           |
| W5110             | 20            | BL2005, BL2012    | Εξαγωνικό εξάρτημα ταχείας αλλαγής | 1/4"    | 2800                      | 1700   | 25-125 (35-170)                         | 165 (225)                 |
|                   | 20            | BL2010, BL2022    | Εξαγωνικό εξάρτημα ταχείας αλλαγής | 1/4"    | 2900                      | 1700   | 25-130 (35-175)                         | 175 (240)                 |
| W5130             | 20            | BL2005, BL2012    | Τετράγωνο                          | 3/8"    | 2800                      | 1700   | 25-135 (35-180)                         | 180 (245)                 |
|                   | 20            | BL2010, BL2022    | Τετράγωνο                          | 3/8"    | 2900                      | 1700   | 25-140 (35-190)                         | 190 (260)                 |
| W5150             | 20            | BL2005, BL2012    | Τετράγωνο                          | 1/2"    | 2800                      | 1700   | 25-135 (35-180)                         | 180 (245)                 |
|                   | 20            | BL2010, BL2022    | Τετράγωνο                          | 1/2"    | 2900                      | 1700   | 25-140 (35-190)                         | 190 (260)                 |

| Μοντέλο εργαλείου | Μοντέλο μπαταρίας | Ηχητική στάθμη dB(A)<br>(EN60745) |                           | Κραδασμών (m/s <sup>2</sup> )<br>(EN60745) |     |
|-------------------|-------------------|-----------------------------------|---------------------------|--|-----|
|                   |                   | † Πίεση (L <sub>p</sub> )         | ‡ Ισχύς (L <sub>w</sub> ) | Στάθμη                                     | *K  |
| W5110             | BL2005, BL2012    | 84                                | 95                        | 8.1  | 2.2 |
|                   | BL2010, BL2022    | 84                                | 95                        | 8.4  | 2.2 |
| W5130             | BL2005, BL2012    | 91                                | 102                       | 8.8  | 2.6 |
|                   | BL2010, BL2022    | 91                                | 102                       | 9.8  | 1.8 |
| W5150             | BL2005, BL2012    | 91                                | 102                       | 8.8  | 2.6 |
|                   | BL2010, BL2022    | 91                                | 102                       | 9.8  | 1.8 |

† K<sub>pa</sub> = 3dB αβεβαιότητα μέτρησης

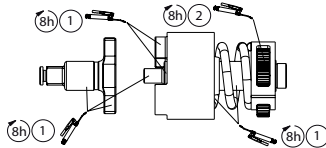
‡ K<sub>wa</sub> = 3dB αβεβαιότητα μέτρησης

\* K = αβεβαιότητα μέτρησης (κραδασμών)

Συμμόρφωση με UL STD. 60745-1 & 60745-2-2.  
Πιστοποίηση από CSA STD. C22.2 Ar. 60745-1 & 60745-2-2.

### Λίπανση

Αφαιρέστε τη θήκη σφυριού για να εφαρμόσετε λιπαντικό στο αμόνι, τη διάταξη μηχανισμού πρόσκρουσης και τους οδοντωτούς τροχούς. Απλώστε ομοιόμορφα μικρή ποσότητα γράσου. Η υπερβολική συσσώρευση γράσου θα μειώσει την ταχύτητα της λειτουργίας. Βλ. σχεδιάγραμμα 48380273 και πίνακα παρακάτω. Η συχνότητα συντήρησης εμφανίζεται με κυκλικό βέλος και ορίζεται ως h=ώρες, d=ημέρες και m=μήνες πραγματικής χρήσης.



(Dwg. 48380273)

|     |     |
|-----|-----|
| ①   | ②   |
| IR# | IR# |
| 105 | 67  |

### Εξαρτήματα και συντήρηση

Η επισκευή και συντήρηση των εργαλείων πρέπει να διενεργείται από εξουσιοδοτημένο Κέντρο Σέρβις.

Για επικοινωνία, απευθυνθείτε στο πλησιέστερο γραφείο ή διανομέα της **Ingersoll Rand**.

### Περιβαλλοντολογική προστασία

Όταν λήξει η διάρκεια ζωής του, το ηλεκτρικό προϊόν της **Ingersoll Rand** πρέπει να ανακυκλώνεται σύμφωνα με τα ισχύοντα πρότυπα και κανονισμούς (τοπικούς, κρατικούς, ομοσπονδιακούς, κλπ.). Η ακατάλληλη απόρριψη του προϊόντος ενδέχεται να θέσει σε κίνδυνο το περιβάλλον.



**Αναγνώριση συμβόλων**

Επιστρέψτε τα απόβλητα για ανακύκλωση.



Μη απορρίψτε το παρόν προϊόν μαζί με οικιακά απόβλητα.



Li-ion

Το προϊόν περιέχει ιόντα λιθίου. Μην απορρίψτε το παρόν προϊόν μαζί με οικιακά απόβλητα.

Οι πρωτότυπες οδηγίες είναι στα αγγλικά. Οι άλλες γλώσσες είναι μετάφραση των πρωτότυπων οδηγιών.

## Priročnik za varno uporabo izdelka

### Predvidena uporaba:

Ti brežžični udarni ključci so namenjeni odstranjevanju in nameščanju vijaznih spojev.

### ⚠ OPOZORILO

- **Opozorilo!** Preberite vsa varnostna opozorila in navodila. V kolikor opozoril in navodil ne upoštevate, lahko pride do električnega udara, požara in/ali resnih poškodb. Vsa opozorila in navodila shranite. Morda jih boste potrebovali v prihodnosti.
- **Baterije odlagajte ali reciklirajte odgovorno.** Baterij ne poskušajte preluknjati ali zažgati. Nepravilno odlaganje je lahko nevarno okolju ali povzroči telesne poškodbe.
- **Orodja uporabljajte samo z baterijami primerne napetosti in polnilniki Ingersoll Rand.** Uporaba drugih tipov baterij lahko povzroči požar, telesne poškodbe ali poškodbe lastnine.

Za dodatne informacije si oglejte Priročnik za varno uporabo brezžičnega udarnega ključca 04581146, Priročnik za varno uporabo polnilnika baterij 10567832 in Priročnik za varno uporabo baterij 10567840.

Priročnike lahko prenesete s spletne strani [ingersollrandproducts.com](http://ingersollrandproducts.com).

### Specifikacije izdelka

| Model orodja | Napetost<br>V, enos merni tok | Model baterije | Pogon                      |          | Udarci na minuto | Hitrost brez obremenitve | Priporočeni obseg navora | Največji navor |
|--------------|-------------------------------|----------------|----------------------------|----------|------------------|--------------------------|--------------------------|----------------|
|              |                               |                | Tip                        | Velikost |                  |                          |                          |                |
| W5110        | 20                            | BL2005, BL2012 | Šestrobi, za hitro menjavo | 1/4"     | 2800             | 1700                     | 25-125 (35-170)          | 165 (225)      |
|              | 20                            | BL2010, BL2022 | Šestrobi, za hitro menjavo | 1/4"     | 2900             | 1700                     | 25-130 (35-175)          | 175 (240)      |
| W5130        | 20                            | BL2005, BL2012 | Kvadrat                    | 3/8"     | 2800             | 1700                     | 25-135 (35-180)          | 180 (245)      |
|              | 20                            | BL2010, BL2022 | Kvadrat                    | 3/8"     | 2900             | 1700                     | 25-140 (35-190)          | 190 (260)      |
| W5150        | 20                            | BL2005, BL2012 | Kvadrat                    | 1/2"     | 2800             | 1700                     | 25-135 (35-180)          | 180 (245)      |
|              | 20                            | BL2010, BL2022 | Kvadrat                    | 1/2"     | 2900             | 1700                     | 25-140 (35-190)          | 190 (260)      |

| Model orodja | Model baterije | Raven hrupa dB(A)<br>(EN60745) |                         | Vibracije (m/s <sup>2</sup> )<br>(EN60745) |     |
|--------------|----------------|--------------------------------|-------------------------|--|-----|
|              |                | † Tlak (L <sub>w</sub> )       | ‡ Moč (L <sub>w</sub> ) | Raven                                      | *K  |
| W5110        | BL2005, BL2012 | 84                             | 95                      | 8.1  | 2.2 |
|              | BL2010, BL2022 | 84                             | 95                      | 8.4  | 2.2 |
| W5130        | BL2005, BL2012 | 91                             | 102                     | 8.8  | 2.6 |
|              | BL2010, BL2022 | 91                             | 102                     | 9.8  | 1.8 |
| W5150        | BL2005, BL2012 | 91                             | 102                     | 8.8  | 2.6 |
|              | BL2010, BL2022 | 91                             | 102                     | 9.8  | 1.8 |

† K<sub>PA</sub> = 3dB merski približek

‡ K<sub>WA</sub> = 3dB merski približek

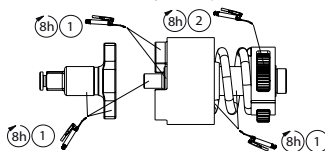
\* K = merilna negotovost (Vibracije)

Izpolnjuje standard UL STD. 60745-1 & 60745-2-2.

Potrjeno za standard CSA STD. C22.2 Št. 60745-1 & 60745-2-2.

### Mazanje

Odstranite ohišje klavida in nanesite mazivo na nakovalo, udarni sestav mehanizma in prestave. Mast nanašajte enakomerno in zmerno. Prekomerno kopičenje masti povzroči počasno delovanje. Oglejte skico 48380273 in tabelo spodaj. Pogostost vzdrževanja je prikazana v krožni puščici in opredeljena v h=urah, d=dnevih in m=mesečih dejanske uporabe.



(Dwg. 48380273)

| 1   | 2   |
|-----|-----|
| IR# | IR# |
| 105 | 67  |

### Sestavni deli in vzdrževanje

Popravila in vzdrževanje tega orodja lahko izvajajo samo na pooblaščenem servisnem centru.

Morebitne pripombe in vprašanja sporočite najbližjemu predstavništvu ali zastopniku podjetja **Ingersoll Rand**.

### Zaščita Okolja

Električno orodje **Ingersoll Rand** po izteku življenjske dobe reciklirate v skladu z vsemi veljavnimi standardi in predpisi (lokalnimi, zveznimi, državnimi, itd.). Nepravilno odlaganje ogroža naravo.

**Legenda Simbolov**

Odpadni material vrnite v recikliranje.



Izdelka ne odlagajte z gospodinjstvi odpadki.



Li-ion

Izdelek vsebuje litij-ion.

Izdelka ne odlagajte z gospodinjstvi odpadki.

Izvorni jezik navodil je angleški. Navodila v drugih jezikih so prevodi izvirnih navodil.

## Bezpečnostné informácie o výrobku

### Plánované použitie:

Tieto bezdrôtové rázové uťahovávky slúžia na uvoľňovanie a uťahovanie spojovacích prvkov so závitom.

### VAROVANIE

- **Varovanie!** Prečítajte si všetky bezpečnostné výstrahy a pokyny. Opomenutie dodržiavať výstrahy a pokyny môže mať za následok zasiahnutie elektrickým prúdom, požiar a/alebo vážne poranenie. Všetky výstrahy a pokyny uschovajte pre možnú potrebu v budúcnosti.
- **Batérie zodpovedne zrecyklujte alebo zlikvidujte.** Batérie neprepichujte ani nespálajte. Nesprávna likvidácia batérií môže ohroziť životné prostredie alebo spôsobiť úraz.
- **Používajte výlučne náradie s batériami a nabíjačkou značky Ingersoll Rand s príslušným napätím.** Použitie akýchkoľvek iných batérií môže spôsobiť riziko vzniku požiaru, úrazu alebo poškodenia majetku.

Ďalšie informácie nájdete v Bezpečnostnom návode pre bezdrôtové rázové uťahovávky 04581146, Informačnom bezpečnostnom návode pre nabíjačku akumulátora 10567832 a v Informačnom bezpečnostnom návode pre akumulátor 10567840.

Návody si môžete stiahnuť z webovej adresy [ingersollrandproducts.com](http://ingersollrandproducts.com).

### Technické údaje produktu

| Model nástroja | Napätie<br>V, DC | Model batérie  | Upínací hriadeľ        |        | Rázov (úderov)<br>za minútu<br>ú/min | Rýchlosť pri<br>nezaťažení<br>ot./min | Odporúčaný rozsah<br>momentu<br>(stopa-libry) N-m | Max. krútiaci moment<br>(stopa-libry) N-m |
|----------------|------------------|----------------|------------------------|--------|--------------------------------------|---------------------------------------|---|---|
|                |                  |                | Typ                    | Rozmer |                                      |                                       |   |   |
| W5110          | 20               | BL2005, BL2012 | Rýchlovýmenný šesťhran | 1/4"   | 2800                                 | 1700                                  | 25-125 (35-170)                                   | 165 (225)                                 |
|                | 20               | BL2010, BL2022 | Rýchlovýmenný šesťhran | 1/4"   | 2900                                 | 1700                                  | 25-130 (35-175)                                   | 175 (240)                                 |
| W5130          | 20               | BL2005, BL2012 | Štvorec                | 3/8"   | 2800                                 | 1700                                  | 25-135 (35-180)                                   | 180 (245)                                 |
|                | 20               | BL2010, BL2022 | Štvorec                | 3/8"   | 2900                                 | 1700                                  | 25-140 (35-190)                                   | 190 (260)                                 |
| W5150          | 20               | BL2005, BL2012 | Štvorec                | 1/2"   | 2800                                 | 1700                                  | 25-135 (35-180)                                   | 180 (245)                                 |
|                | 20               | BL2010, BL2022 | Štvorec                | 1/2"   | 2900                                 | 1700                                  | 25-140 (35-190)                                   | 190 (260)                                 |

| Model nástroja | Model batérie  | Hladina hluku dB(A)<br>(EN60745)   |                           | Vibrácií (m/s <sup>2</sup> )<br>(EN60745) |     |
|----------------|----------------|------------------------------------|---------------------------|---|-----|
|                |                | † Akustický tlak (L <sub>p</sub> ) | ‡ Výkon (L <sub>w</sub> ) | Hladina                                   | *K  |
| W5110          | BL2005, BL2012 | 84                                 | 95                        | 8.1                                       | 2.2 |
|                | BL2010, BL2022 | 84                                 | 95                        | 8.4                                       | 2.2 |
| W5130          | BL2005, BL2012 | 91                                 | 102                       | 8.8                                       | 2.6 |
|                | BL2010, BL2022 | 91                                 | 102                       | 9.8                                       | 1.8 |
| W5150          | BL2005, BL2012 | 91                                 | 102                       | 8.8                                       | 2.6 |
|                | BL2010, BL2022 | 91                                 | 102                       | 9.8                                       | 1.8 |

† K<sub>PA</sub> = neurčitost merania 3dB

‡ K<sub>WA</sub> = neurčitost merania 3dB

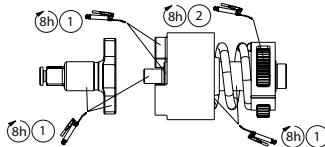
\* K = neistota merania (Vibrácií)

Vyhovuje norme UL STD. 60745-1 & 60745-2-2.

Certifikované podľa normy CSA STD. C22.2 č. 60745-1 a 60745-2-2.

### Mazanie

Demontujte kryt príklepu, aby ste naniesli mazivo na nákov, zostavu nárazového mechanizmu a na prevody. Naneste mazadlo rovnomerne a striedmo. Nadmerné nahromadenie mazadla spôsobí pomalé fungovanie. Pozrite si dolu uvedený náčrt 48380273 a tabuľku. Interval vykonávania údržby je znázornený v kruhovej šípke a definovaný ako h = hodiny, d = dni a m = mesiace skutočného používania.



(Dwg. 48380273)

|     |     |
|-----|-----|
| ①   | ②   |
| IR# | IR# |
| 105 | 67  |

### Časti a údržba

Opravy a údržba výrobku by sa mala vykonávať iba v autorizovanom servisnom stredisku.

Všetku komunikáciu a všetky otázky adresujte na najbližšiu kanceláriu spoločnosti **Ingersoll Rand** alebo na distribútora.

### Ochrana životného prostredia

Po skončení životnosti elektrického výrobku spoločnosti **Ingersoll Rand** musí byť tento výrobok recyklovaný v súlade so všetkými platnými normami a predpismi (miestnymi, štátnymi, regionálnymi, federálnymi, atď.). Nesprávne likvidovanie akumulátorov môže ohroziť životné prostredie.

**Identifikácia symbolov**

Vráťte odpadový materiál na recykláciu.



Nevyhadzujte tento výrobok spolu s domácim odpadom.



Li-ion

Výrobok obsahuje lítium-ión. Nevyhadzujte tento výrobok spolu s domácim odpadom.

Originál pokynov je v angličtine. Texty v ostatných jazykoch sú prekladom originálu pokynov.

## Bezpečnostní informace o produktu

### Účel použití:

Tyto akumulátorové utahovávky slouží k uvolňování a utahování závitových spojovacích prvků.

### VAROVÁNÍ

- **Varování!** Přečtěte si všechna bezpečnostní upozornění a pokyny. Nedodržení upozornění a pokynů může způsobit zásah elektrickým proudem, vznik požáru nebo vážné poranění. Veškerá upozornění a pokyny uchovejte pro budoucí použití.
- **Akumulátory zodpovědně likvidujte nebo recyklujte.** Nepropichujte je ani nepalte. Při nesprávné likvidaci může dojít k ohrožení životního prostředí nebo k osobnímu zranění.
- **Nástroje používejte pouze s akumulátory a nabíječkou příslušného napětí od společnosti Ingersoll Rand.** Použití jiných akumulátorů může způsobit nebezpečí požáru, osobního zranění nebo poškození majetku.

Pro další informace nahlédněte do Formuláře příručky s bezpečnostními informacemi k akumulátorovému rázovému utahováku 04581146, Formuláře příručky s bezpečnostními informacemi k nabíječce baterií 10567832 a Formuláře příručky s bezpečnostními informacemi k bateriím 10567840.

Příručky si můžete stáhnout z webové stránky [ingersollrandproducts.com](http://ingersollrandproducts.com).

## Specifikace výrobku

| Model nástroje | Napětí<br>V, DC | Model baterie  | Upínací výstupnířídel    |          | Nárazy za minutu<br>úderů/min | Rychlost při žádném zatížení<br>ot./min | Doporučený rozsah utahovacího momentu<br>stop-liber (N-m) | Maximální utahovací moment<br>stop-liber (N-m) |
|----------------|-----------------|----------------|--------------------------|----------|-------------------------------|---|---|--|
|                |                 |                | Typ                      | Velikost |                               |   |   |  |
| W5110          | 20              | BL2005, BL2012 | Rychlovýměnný šestštrhan | 1/4"     | 2800                          | 1700                                    | 25-125 (35-170)   | 165 (225)                                      |
|                | 20              | BL2010, BL2022 | Rychlovýměnný šestštrhan | 1/4"     | 2900                          | 1700                                    | 25-130 (35-175)   | 175 (240)                                      |
| W5130          | 20              | BL2005, BL2012 | Čtverec                  | 3/8"     | 2800                          | 1700                                    | 25-135 (35-180)   | 180 (245)                                      |
|                | 20              | BL2010, BL2022 | Čtverec                  | 3/8"     | 2900                          | 1700                                    | 25-140 (35-190)   | 190 (260)                                      |
| W5150          | 20              | BL2005, BL2012 | Čtverec                  | 1/2"     | 2800                          | 1700                                    | 25-135 (35-180)   | 180 (245)                                      |
|                | 20              | BL2010, BL2022 | Čtverec                  | 1/2"     | 2900                          | 1700                                    | 25-140 (35-190)   | 190 (260)                                      |

| Model nástroje | Model baterie  | Hladina hluku dB(A)<br>(EN60745)   |                                     | Vibrací (m/s <sup>2</sup> )<br>(EN60745) |     |
|----------------|----------------|------------------------------------|-------------------------------------|--|-----|
|                |                | † Akustický tlak (L <sub>p</sub> ) | ‡ Akustický výkon (L <sub>w</sub> ) | Hladina                                  | *K  |
| W5110          | BL2005, BL2012 | 84                                 | 95                                  | 8.1                                      | 2.2 |
|                | BL2010, BL2022 | 84                                 | 95                                  | 8.4                                      | 2.2 |
| W5130          | BL2005, BL2012 | 91                                 | 102                                 | 8.8                                      | 2.6 |
|                | BL2010, BL2022 | 91                                 | 102                                 | 9.8                                      | 1.8 |
| W5150          | BL2005, BL2012 | 91                                 | 102                                 | 8.8                                      | 2.6 |
|                | BL2010, BL2022 | 91                                 | 102                                 | 9.8                                      | 1.8 |

† K<sub>DA</sub> = nepřesnost měření 3dB

‡ K<sub>WA</sub> = nepřesnost měření 3dB

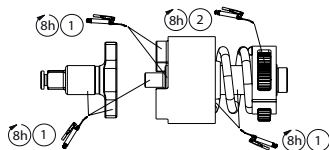
\* K = nejistota měření (Vibraci)

Odovídá směrnicí UL STD. 60745-1 & 60745-2-2.

Certifikováno podle směrnice CSA STD. C22.2 č. 60745-1 a 60745-2-2.

## Mazání

Odmontujte skříní příklepového ústrojí, aby bylo možno nanést mazivo na pevný doraz, sestavu rázového mechanismu a ozubená kola. Aplikujte mazivo rovnoměrně a úsporně. **Nadbytečné nahromadění maziva bude mít za následek pomalý chod. Viz výkres 48380273 a následující tabulka.** Četnost údržby je uváděna v kruhové šípce a je definována jako h = hodiny, d = dny a m = měsíce skutečného provozu.



(Dwg. 48380273)

| 1   | 2   |
|-----|-----|
| IR# | IR# |
| 105 | 67  |

## Díly a údržba

Oprava a údržba výrobku by měla být prováděna pouze v autorizovaném servisním středisku.

Veškerou komunikaci adresujte na nejbližší kancelář **Ingersoll Rand** nebo na distributora.

## Ochrana životního prostředí

Po skončení životnosti musí být elektrický výrobek firmy **Ingersoll Rand** recyklován v souladu se všemi platnými normami a předpisy (místními, státními, federálními atd.). Nesprávnou likvidaci může dojít k ohrožení životního prostředí.

**Identifikace symbolů**

Vratte odpadový materiál k recyklaci.

Originální návod je v angličtině. Další jazyky jsou překladem originálního návodu.



Tento výrobek nelikvidujte s domovním odpadem.



Li-ion

Výrobek obsahuje lithium-ion.  
Tento výrobek nelikvidujte s domovním odpadem.

**Toote ohutusteave**

**Ettenähtud kasutamine.**

Need juhtmeta löökmutrivõtmed on ette nähtud keermestatud kinnitusdetailide eemaldamiseks ja paigaldamiseks.



- **Hoiatus!** Lugege kõik turvahoitused ja juhtnöörid läbi. Hoiatustest ja juhtnööridest mittepidamine võib põhjustada elektrilöögi, süttimise ja/või tõsise vigastuse. Hoidke kõik hoiatused ja juhtnöörid hiljem uuesti läbivaatamiseks alles.
- **Utiliseerige või andke akud vastutustundlikult korduvkasutusse.** Ärge lõhkuge ega põletage akut. Väär utiliseerimine võib kahjustada keskkonda või põhjustada kehavigastusi.
- **Kasutage vaid neid tööriistu, mis on varustatud nõuetekohase toitepingega**  
**Ingersoll Randi aku ja laaduriga.** Teistsuguste akude kasutamine loob ohu tulekahju, kehavigastuste või varalise kahju tekkeks.

Lisateavet leiate juhtmeta löökmutrivõtme ohutusjuhendist (Cordless Impact Wrench Safety Manual Form 04581146), akulaaduri ohutusjuhendist (Battery Charger Safety Information Manual Form 10567832) ja aku ohutusjuhendist (Battery Safety Information Manual Form 10567840).

Juhendeid saab alla laadida aadressilt [ingersollrandproducts.com](http://ingersollrandproducts.com).

**Toote tehnilised andmed**

| Tööriista mudel | Pinge           | Aku mudel      | Ajam                |      | Lööki minutis | Koormuseta pöörlemis-kiirus | Ettenähtud momendiva-hemik | Maksimummoment |
|-----------------|-----------------|----------------|---------------------|------|---------------|-----------------------------|----------------------------|----------------|
|                 | V (alalispinge) |                | Tüüp                | Mõõt | lööki minutis | p/min                       | ft-lbs (Nm)                | ft-lbs (Nm)    |
| W5110           | 20              | BL2005, BL2012 | Kiirvahetuskuuskant | 1/4" | 2800          | 1700                        | 25-125 (35-170)            | 165 (225)      |
|                 | 20              | BL2010, BL2022 | Kiirvahetuskuuskant | 1/4" | 2900          | 1700                        | 25-130 (35-175)            | 175 (240)      |
| W5130           | 20              | BL2005, BL2012 | Ruut                | 3/8" | 2800          | 1700                        | 25-135 (35-180)            | 180 (245)      |
|                 | 20              | BL2010, BL2022 | Ruut                | 3/8" | 2900          | 1700                        | 25-140 (35-190)            | 190 (260)      |
| W5150           | 20              | BL2005, BL2012 | Ruut                | 1/2" | 2800          | 1700                        | 25-135 (35-180)            | 180 (245)      |
|                 | 20              | BL2010, BL2022 | Ruut                | 1/2" | 2900          | 1700                        | 25-140 (35-190)            | 190 (260)      |

| Tööriista mudel | Aku mudel      | Müratase dB(A) (EN60745) |                             | Vibratsioon (m/s <sup>2</sup> ) (EN60745) |     |
|-----------------|----------------|--------------------------|-----------------------------|---|-----|
|                 |                | † Röhk (L <sub>r</sub> ) | ‡ Võimsus (L <sub>w</sub> ) | Tase                                      | *K  |
| W5110           | BL2005, BL2012 | 84                       | 95                          | 8.1                                       | 2.2 |
|                 | BL2010, BL2022 | 84                       | 95                          | 8.4                                       | 2.2 |
| W5130           | BL2005, BL2012 | 91                       | 102                         | 8.8                                       | 2.6 |
|                 | BL2010, BL2022 | 91                       | 102                         | 9.8                                       | 1.8 |
| W5150           | BL2005, BL2012 | 91                       | 102                         | 8.8                                       | 2.6 |
|                 | BL2010, BL2022 | 91                       | 102                         | 9.8                                       | 1.8 |

† K<sub>PA</sub> = 3dB mõõtemääramatus

‡ K<sub>WA</sub> = 3dB mõõtemääramatus

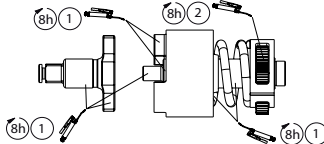
\* K = mõõtmise määramatus (Vibratsioon)

Vastab standardile UL STD. 60745-1 & 60745-2-2.

Sertifitseeritud vastavalt standardile CSA STD. C22.2 nr 60745-1 ja 60745-2-2.

**Määrimine**

Eemaldage haamri ümbris, et määrada alasi, löögimehhanismi koostu ja hammasrattaid. Määrige ühtlase õhukese kihina. Määrde liigne kogunemine põhjustab töötamisel takistusi. Vt alljärgnevat joonist 48380273 ja tabelit. Hoolduse sagedus on näidatud ümarnoolel ja seda määratletakse järgmiselt: h=tunnid, d=päevad ja m=kuud tööriista tegelikku kasutamist.



(Dwg. 48380273)

|     |     |
|-----|-----|
| ①   | ②   |
| IR# | IR# |
| 105 | 67  |

**Osad ja hooldus**

Tööriista remont ja hooldus tuleb teostada üksnes volitatud teeninduskeskuses.

Lisateabe saamiseks pöörduge firma **Ingersoll Rand** lähima büroo või edasimüüja poole.

**Keskonnakaitse**

Pärast kasutusea lõppu tuleb **Ingersoll Randi** elektritööriista utiliseerida kooskõlas kõigi kehtivate normide ja eeskirjadega (kohalikud, maakondlikud, riiklikud, föderaalised jne). Ebaõige utiliseerimine võib põhjustada keskkonnakahju.



**Tingmärkide selgitus**

Tagastage jäätmed taaskasutuseks.



Ärge kõrvaldage seda toodet koos olmejäätmetega.



Li-ion

Toode sisaldab liitium-ioonmaterjale.  
Ärge kõrvaldage seda toodet koos olmejäätmetega.

Originaaljuhend on inglise keeles. Juhendid teistes keeltes on tõlgitud originaaljuhendist.

## A termékre vonatkozó biztonsági információk

### Felhasználási terület:

Ezeket a vezeték nélküli ütvecsavarozó gépeket menetes rögzítőelemek eltávolítására és felszerelésére tervezték.

### ⚠ VIGYÁZAT

- **Vigyázat!** Olvassa el a biztonsági figyelmeztetéseket és minden utasítást. A figyelmeztetések és utasítások be nem tartása, áramütés, tüzet és/vagy komolyabb sérülést eredményezhet. Tegyen el minden Figyelmeztetést és utasítást, hogy később is megtekinthesse.
- **Az akkumulátorokat felelősséggel hasznosítsa újra, illetve ártalmatlanítsa.** Ne lyukassa ki vagy égesse el az akkumulátorokat. A nem megfelelő ártalmatlanítás veszélyeztetheti a környezetet vagy személyi sérüléseket okozhat.
- **A szerszámokat csak megfelelő feszültségű Ingersoll Rand akkumulátorokkal és töltővel használja.** Más típusú akkumulátorok használata tűzveszélyt, személyi sérüléseket, vagy anyagi károkat okozhat.

További információ a Vezeték nélküli ütvecsavarozóra vonatkozó termékbiztonsági információk című 04581146 számú útmutatóban, az Akkumulátortöltőre vonatkozó biztonsági információk című 10567832 számú útmutatóban, illetve az Akkumulátorra vonatkozó biztonsági információk című 10567840 számú útmutatóban található.

A kézikönyvek letöltési címe: [ingersollrandproducts.com](http://ingersollrandproducts.com).

### A termék jellemzői

| Eszköz típusa | Feszültség<br>V, DC | Akkumulátor típusa | Kihajtás         |       | Ütések száma percnként<br>ütés/perc | Terhelés nélküli sebesség<br>1/perc | Ajánlott nyomatéktartomány<br>láb-font (Nm) | Max. nyomaték<br>láb-font (Nm) |
|---------------|---------------------|--------------------|------------------|-------|-------------------------------------|-------------------------------------|---|--------------------------------|
|               |                     |                    | Típus            | Méret |                                     |                                     |   |                                |
| W5110         | 20                  | BL2005, BL2012     | Hatlapú fúrószár | 1/4"  | 2800                                | 1700                                | 25-125 (35-170)                             | 165 (225)                      |
|               | 20                  | BL2010, BL2022     | Hatlapú fúrószár | 1/4"  | 2900                                | 1700                                | 25-130 (35-175)                             | 175 (240)                      |
| W5130         | 20                  | BL2005, BL2012     | Szögletes        | 3/8"  | 2800                                | 1700                                | 25-135 (35-180)                             | 180 (245)                      |
|               | 20                  | BL2010, BL2022     | Szögletes        | 3/8"  | 2900                                | 1700                                | 25-140 (35-190)                             | 190 (260)                      |
| W5150         | 20                  | BL2005, BL2012     | Szögletes        | 1/2"  | 2800                                | 1700                                | 25-135 (35-180)                             | 180 (245)                      |
|               | 20                  | BL2010, BL2022     | Szögletes        | 1/2"  | 2900                                | 1700                                | 25-140 (35-190)                             | 190 (260)                      |

| Eszköz típusa | Akkumulátor típusa | Zajszint dB(A)<br>(EN60745) |                                  | Vibrációs (m/s <sup>2</sup> )<br>(EN60745) |     |
|---------------|--------------------|-----------------------------|----------------------------------|--|-----|
|               |                    | † Nyomás (L <sub>p</sub> )  | ‡ Teljesítmény (L <sub>w</sub> ) | Szint                                      | *K  |
| W5110         | BL2005, BL2012     | 84                          | 95                               | 8.1  | 2.2 |
|               | BL2010, BL2022     | 84                          | 95                               | 8.4  | 2.2 |
| W5130         | BL2005, BL2012     | 91                          | 102                              | 8.8  | 2.6 |
|               | BL2010, BL2022     | 91                          | 102                              | 9.8  | 1.8 |
| W5150         | BL2005, BL2012     | 91                          | 102                              | 8.8  | 2.6 |
|               | BL2010, BL2022     | 91                          | 102                              | 9.8  | 1.8 |

† K<sub>PA</sub> = 3dB mérési bizonytalanság

‡ K<sub>WA</sub> = 3dB mérési bizonytalanság

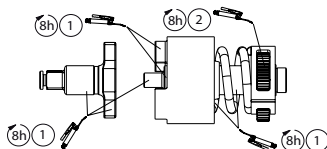
\* K = mérési bizonytalanság (Vibrációs)

Kielégíti az alábbi szabványok követelményeit: UL STD. 60745-1 & 60745-2-2.

A CSA STD. C22.2 No. 60745-1 & 60745-2-2 szerint tanúsítva.

### Kenés

Vegye le a kalapácsolókat az üllő, az ütőmechanizmus-szerelvény és a fogaskerekek olajozásához. A kenőzsírt egyenletesen, vékony rétegben vigye fel. **Túl sok zsír felvitele esetén a gép vonatottan fog működni. Lásd a 48380273 számú rajzot és az alábbi táblázatot. A karbantartás gyakoriságát körkörös nyíl jelzi, és tényleges szerszámhasználati h=órákban, d=napokban, és m=hónapokban kerül meghatározásra.**



(Dwg. 48380273)

| 1   | 2   |
|-----|-----|
| IR# | IR# |
| 105 | 67  |

### Alkatrészek és karbantartás

A szerszám javítását és karbantartását csak arra feljogosított szervizközpont végezheti.

Közölnivalóit juttassa el a legközelebbi **Ingersoll Rand** irodához vagy forgalmazóhoz.

### Környezetvédelem

Ha az **Ingersoll Rand** elektromos termék élettartama lejárt, újrahasonosítását az összes vonatkozó (helyi, állami, országos, szövetségi stb.) szabvánnyal és előírással összhangban kell elvégezni. A nem megfelelő ártalmatlanítás veszélyeztetheti a környezetet.

**A szimbólumok azonosítása**

Juttassa vissza a hulladékanyagot újrahasznosításra.



Ezt a terméket ne tegye a háztartási hulladékanyag közé.



Li-ion

A termék lítium-ion akkumulátort tartalmaz. Ezt a terméket ne tegye a háztartási hulladékanyag közé.

Az eredeti utasítások angolul elérhetőek. A más nyelveken olvasható utasítások az eredeti utasítás fordításai.

## Gaminio saugos informacija

### Paskirtis:

Šie akumulatoriniai smūginiai veržliasukiai skirti srieginėms sŕvaržoms ásukti ir išsukti.

### ⚠ |SPĖJIMAS

- **Ispėjimas!** Perskaitykite visus saugos íspėjimus ir visus nurodymus. Jei nesilaikysite nurodymų ir íspėjimų, galite gauti elektros smūgį, sukelti gaisrą ir (arba) sunkiai susižeisti. Saugokite visus íspėjimus ir nurodymus kaip informaciją ateičiai.
- **Naudotus akumulatorius tinkamai perdirkbkite arba utilizuokite.** Akumulatori, neprakiurdykite ir nedeginkite. Netinkamas utilizavimo būdas gali sukelti pavojį aplinkai arba sužaloti žmogį.
- **Árankius naudokite tik su tinkamos átampos "Ingersoll Rand" akumulatoriais ir krovikliu.** Naudojant kitokius akumulatorius galima sukelti gaisrą, susižaloti arba sugadinti turtą.

Dėl papildomos informacijos žr. "Akumulatorinio smūginio veržliasukio gaminio saugos informacijos vadov" (forma 04581146), "Akumulatorių kroviklio saugos informacijos vadov" (forma 10567832), "Akumulatoriaus saugos informacijos vadov" (forma 10567840). Instrukcijas galima parsisiųsti iš interneto svetainės [ingersollrandproducts.com](http://ingersollrandproducts.com).

## Gaminio techniniai duomenys

| Įrankio modelis | Átampa<br>V, nuolat. srovė | Akumulatoriaus modelis | Suktuvus                        |          | Smūgių per minutę<br>smūgių/min | Greitis be apkrovos<br>aps./min | Rekomenduojamas sukimo momento ribos<br>svarį/pėdai (Nm) | Maks. sukimo momentas<br>svarį/pėdai (N-m) |
|-----------------|----------------------------|------------------------|---------------------------------|----------|---------------------------------|---------------------------------|--|--|
|                 |                            |                        | Tipas                           | Skersmuo |                                 |                                 |  |  |
| W5110           | 20                         | BL2005, BL2012         | Spartusis šešiakampis keitiklis | 1/4"     | 2800                            | 1700                            | 25-125 (35-170)  | 165 (225)                                  |
|                 | 20                         | BL2010, BL2022         | Spartusis šešiakampis keitiklis | 1/4"     | 2900                            | 1700                            | 25-130 (35-175)  | 175 (240)                                  |
| W5130           | 20                         | BL2005, BL2012         | Kvadratinis                     | 3/8"     | 2800                            | 1700                            | 25-135 (35-180)  | 180 (245)                                  |
|                 | 20                         | BL2010, BL2022         | Kvadratinis                     | 3/8"     | 2900                            | 1700                            | 25-140 (35-190)  | 190 (260)                                  |
| W5150           | 20                         | BL2005, BL2012         | Kvadratinis                     | 1/2"     | 2800                            | 1700                            | 25-135 (35-180)  | 180 (245)                                  |
|                 | 20                         | BL2010, BL2022         | Kvadratinis                     | 1/2"     | 2900                            | 1700                            | 25-140 (35-190)  | 190 (260)                                  |

| Įrankio modelis | Akumulatoriaus modelis | Garso lygis dB(A)<br>(EN60745) |                           | Vibracijos (m/s <sup>2</sup> )<br>(EN60745) |     |
|-----------------|------------------------|--------------------------------|---------------------------|---|-----|
|                 |                        | † Slėgis (L <sub>p</sub> )     | ‡ Galia (L <sub>w</sub> ) | Lygis                                       | *K  |
| W5110           | BL2005, BL2012         | 84                             | 95                        | 8.1   | 2.2 |
|                 | BL2010, BL2022         | 84                             | 95                        | 8.4   | 2.2 |
| W5130           | BL2005, BL2012         | 91                             | 102                       | 8.8   | 2.6 |
|                 | BL2010, BL2022         | 91                             | 102                       | 9.8   | 1.8 |
| W5150           | BL2005, BL2012         | 91                             | 102                       | 8.8   | 2.6 |
|                 | BL2010, BL2022         | 91                             | 102                       | 9.8   | 1.8 |

† K<sub>PA</sub> = 3 dB matavimo paklaida

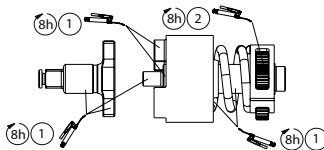
‡ K<sub>WA</sub> = 3 dB matavimo paklaida

\* K = matavimo paklaida (Vibracijos)

Atitinka UL STD. 60745-1 ir 60745-2-2.  
Sertifikuota pagal CSA STD. C22.2 Nr. 60745-1 ir 60745-2-2.

## Tepimas

Nuimkite plaktuko korpusą ir patepkite priekalą, poveikio mechanizmą ir pavarus. Tepalą tepkite tolygiai ir saikingai. Dėl didelių tepalo sankaupų árankis veiks lėčiau. Žr. 48380273 pav. ir toliau pateiktą lentelę. Techninės priežiūros dažnis nurodytas žiedinėje rodyklėje ir nustatomas pagal faktinio naudojimo h=valandas, d=dienas ir m=mėnesius.



(Dwg. 48380273)

| 1   | 2   |
|-----|-----|
| IR# | IR# |
| 105 | 67  |

## Dalys ir techninė priežiūra

Árankio remontą ir priežiūros darbus gali atlikti tik ágaliotojo priežiūros centro darbuotojai.

Visais klausimais kreipkitės á artimiausią **Ingersoll Rand** atstovybę arba platintojį.

## Aplinkosauga

Nebetinkamą naudoti "Ingersoll Rand" elektrinį įrankį būtina perdirbti pagal visus galiojančius standartus ir taisykles (vietinius, valstijos, šalies, federalinius ir kt.). Netinkamai išmestas prietaisas gali kelti pavojų aplinkai.

## Simboliai ir jų reikšmės



Atliekas grąžinkite perdirbti



Neišmeskite šio gaminio su buitinėmis atliekomis



Li-Ion

Gaminio sudėtyje yra ličio jonų.  
Neišmeskite šio gaminio su buitinėmis atliekomis.

Originalios instrukcijos yra anglų kalba. Kitomis kalbomis yra originalių instrukcijų vertimas.

**Izstrādājuma drošības informācija**

**Paredzētais lietojums:**

Šis bezvadu triecienu uzgriežņatslēgas paredzētas vītņveida stiprinājumu noņemšanai un uzmontēšanai.

**⚠ BRĪDINĀJUMS**

- **Brīdinājums!** Izlasiet visus drošības brīdinājumus un norādījumus. Drošības brīdinājumu un norādījumu neievērošanas rezultātā var rasties elektriskās strāvas trieciens, nopietna trauma un/vai izcelties ugunsgrēks. Turiet visus brīdinājumus un norādījumus pieejamā vietā kā uzzīņojamā materiālus turpmākai lietošanai.
- **Nododot akumulatorus otrreizējai pārstrādei vai tos likvidējot, rīkojieties atbildīgi.** Neduriet akumulatoros caurumus un tos nededziniet. Nepareiza utilizācija var radīt kaitējumu videi vai traumas.
- **Instrumentus lietojiet tikai ar atbilstoša sprieguma Ingersoll Rand akumulatoriem un lādētāju.** Jebkuru citu akumulatoru lietošana var radīt aizdegšanās risku, traumas vai īpašuma bojājumus.

**Papildu informāciju meklējiet Bezvadu triecienu uzgriežņatslēgas drošības informācijas rokasgrāmatā 04581146, Akumulatoru lādētāja drošības informācijas rokasgrāmatā 10567832 un Akumulatoru drošības informācijas rokasgrāmatā 10567840.**

Rokasgrāmatas var lejupielādēt no [ingersollrandproducts.com](http://ingersollrandproducts.com).

**Izstrādājuma specifikācijas**

| Instrumenta modelis | Spriegums<br>V, DC | Akumulatora modelis | Piedziņa                 |        | Trieciens minūtē<br>triec./min. | Ātrums bez slodzes<br>apgr./min. | Ieteicamais griezes momenta diapazons<br>Mārciņas-pēdas (N/m) | Maks. griezes moments<br>Mārciņas-pēdas (N/m) |
|---------------------|--------------------|---------------------|--------------------------|--------|---------------------------------|----------------------------------|---|---|
|                     |                    |                     | Tips                     | Izmērs |                                 |                                  |   |   |
| W5110               | 20                 | BL2005, BL2012      | Ātri nomaināms sešstūris | 1/4"   | 2800                            | 1700                             | 25-125 (35-170)   | 165 (225)                                     |
|                     | 20                 | BL2010, BL2022      | Ātri nomaināms sešstūris | 1/4"   | 2900                            | 1700                             | 25-130 (35-175)   | 175 (240)                                     |
| W5130               | 20                 | BL2005, BL2012      | Kvadrātveida             | 3/8"   | 2800                            | 1700                             | 25-135 (35-180)   | 180 (245)                                     |
|                     | 20                 | BL2010, BL2022      | Kvadrātveida             | 3/8"   | 2900                            | 1700                             | 25-140 (35-190)   | 190 (260)                                     |
| W5150               | 20                 | BL2005, BL2012      | Kvadrātveida             | 1/2"   | 2800                            | 1700                             | 25-135 (35-180)   | 180 (245)                                     |
|                     | 20                 | BL2010, BL2022      | Kvadrātveida             | 1/2"   | 2900                            | 1700                             | 25-140 (35-190)   | 190 (260)                                     |

| Instrumenta modelis | Akumulatora modelis | Skaņas līmenis dB(A)<br>(EN60745) |                           | Vibrāciju (m/s <sup>2</sup> )<br>(EN60745) |     |
|---------------------|---------------------|-----------------------------------|---------------------------|--|-----|
|                     |                     | † Spiediens (L <sub>p</sub> )     | ‡ Jauda (L <sub>w</sub> ) | Līmenis                                    | *K  |
| W5110               | BL2005, BL2012      | 84                                | 95                        | 8.1  | 2.2 |
|                     | BL2010, BL2022      | 84                                | 95                        | 8.4  | 2.2 |
| W5130               | BL2005, BL2012      | 91                                | 102                       | 8.8  | 2.6 |
|                     | BL2010, BL2022      | 91                                | 102                       | 9.8  | 1.8 |
| W5150               | BL2005, BL2012      | 91                                | 102                       | 8.8  | 2.6 |
|                     | BL2010, BL2022      | 91                                | 102                       | 9.8  | 1.8 |

† K<sub>pa</sub> = 3dB mērījuma nenoteiktība

\* K = mērījuma neprecizitāte (Vibrāciju)

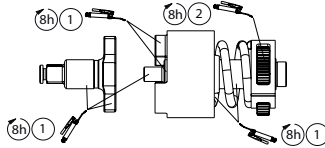
‡ K<sub>wa</sub> = 3dB mērījuma nenoteiktība

Atbilstība UL standartam 60745-1 & 60745-2-2.

Sertifikācija atbilstoši CSA standartam C22.2 nr. 60745-1 un 60745-2-2.

**Elļošana**

Noņemiet vesera korpusu, lai ieeļļotu balstu, triecienu mehānisma daļas un zobratus. Smērvielu uzklājiet vienmērīgi un plānā kārtiņā. Liekas smērvielas uzkrāšanās var izraisīt lēnu darbību. Skatiet tālāk norādīto zīmējumu Nr. 48380273 un tabulu. Apkopes biežums ir redzams uz apļveida bultiņas; tas norādīts faktiskā izmantošanas laika stundās (h), dienās (d) un mēnešos (m).



(Dwg. 48380273)

|     |     |
|-----|-----|
| ①   | ②   |
| IR# | IR# |
| 105 | 67  |

**Detāļas un tehniskā apkope**

Iekārtas remontu un tehnisko apkopi drīkst veikt tikai pilnvarots servisa centrs.

Ar visiem jautājumiem vērsieties tuvākajā **Ingersoll Rand** birojā vai pie izplatītāja.

**Vides aizsardzība**

Kad **Ingersoll Rand** elektroizstrādājuma darbmūžs ir beidzies, to jālikvidē atbilstoši visiem spēkā esošajiem standartiem un noteikumiem (vietējiem, valsts mēroga utt.). Nepareiza utilizācija var radīt kaitējumu videi.

## Apzīmējumu skaidrojums



Nododiet atkritumus otrreizējai pārstrādei.



Neutilizējiet šo izstrādājumu kopā ar mājsaimniecības atkritumiem.



Li-Ion

Izstrādājums satur litija jonus Neutilizējiet šo izstrādājumu kopā ar mājsaimniecības atkritumiem.

Oriģinālās instrukcijas ir angļu valodā. Instrukcijas citās valodās ir oriģinālo instrukciju tulkojums.

## Informacja dotycząca bezpieczeństwa produktu

### Przeznaczenie:

Te akumulatorowe klucze udarowe są przeznaczone do wkręcania i wykręcania gwintowanych elementów złącznych.

### ⚠ OSTRZEŻENIE

- **Ostrzeżenie!** Należy przeczytać wszystkie ostrzeżenia i instrukcje dotyczące bezpieczeństwa. Nieprzestrzeganie ostrzeżeń i instrukcji może doprowadzić do porażenia prądem elektrycznym, pożaru i/lub poważnego uszkodzenia ciała. Należy zachować wszystkie ostrzeżenia i instrukcje na przyszłość.
- **W przypadku zużycia akumulatora, konieczności przekazania do recyklingu lub utylizacji należy postępować w sposób odpowiedzialny.** Nie przebijając ani nie paląc akumulatorów. Pozbycie się akumulatora w niewłaściwy sposób może mieć niekorzystny wpływ na środowisko naturalne oraz może doprowadzić do wypadków.
- **Należy używać narzędzi wyłącznie z akumulatorami i ładowarkami firmy Ingersoll Rand o właściwym napięciu.** Używanie innych akumulatorów może powodować ryzyko pożaru, prowadzić do wypadków lub uszkodzenia mienia.

Więcej szczegółów można znaleźć w dokumencie zawierającym informacje dotyczące bezpieczeństwa klucza udarowego, 04581146, ładowarki, 10567832 oraz akumulatora, 10567840.

Instrukcje obsługi można pobrać z witryny [ingersollrandproducts.com](http://ingersollrandproducts.com).

### Specyfikacja produktu

| Model narzędzia | Napięcie V, DC | Model baterii  | Napęd                               |          | Uderzenia na minutę 1/min. | Prędkość biegu jałowego obr./min | Zalecany zakres momentu obrotowego stopofunt (N-m) | Moment maksymalny stopofunt (N-m) |
|-----------------|----------------|----------------|-------------------------------------|----------|----------------------------|----------------------------------|--|-----------------------------------|
|                 |                |                | Typ:                                | Wielkość |                            |                                  |  |                                   |
| W5110           | 20             | BL2005, BL2012 | Szybkozaciskowy uchwyt sześciokątny | 1/4"     | 2800                       | 1700                             | 25-125 (35-170)                                    | 165 (225)                         |
|                 | 20             | BL2010, BL2022 | Szybkozaciskowy uchwyt sześciokątny | 1/4"     | 2900                       | 1700                             | 25-130 (35-175)                                    | 175 (240)                         |
| W5130           | 20             | BL2005, BL2012 | Kwadrat                             | 3/8"     | 2800                       | 1700                             | 25-135 (35-180)                                    | 180 (245)                         |
|                 | 20             | BL2010, BL2022 | Kwadrat                             | 3/8"     | 2900                       | 1700                             | 25-140 (35-190)                                    | 190 (260)                         |
| W5150           | 20             | BL2005, BL2012 | Kwadrat                             | 1/2"     | 2800                       | 1700                             | 25-135 (35-180)                                    | 180 (245)                         |
|                 | 20             | BL2010, BL2022 | Kwadrat                             | 1/2"     | 2900                       | 1700                             | 25-140 (35-190)                                    | 190 (260)                         |

| Model narzędzia | Model baterii  | Poziom hałasu dB(A) (EN60745) |                         | Wibracji (m/s <sup>2</sup> ) (EN60745) |     |
|-----------------|----------------|-------------------------------|-------------------------|--|-----|
|                 |                | † Ciśnienie (L <sub>p</sub> ) | ‡ Moc (L <sub>w</sub> ) | Poziom                                 | *K  |
| W5110           | BL2005, BL2012 | 84                            | 95                      | 8.1                                    | 2.2 |
|                 | BL2010, BL2022 | 84                            | 95                      | 8.4                                    | 2.2 |
| W5130           | BL2005, BL2012 | 91                            | 102                     | 8.8                                    | 2.6 |
|                 | BL2010, BL2022 | 91                            | 102                     | 9.8                                    | 1.8 |
| W5150           | BL2005, BL2012 | 91                            | 102                     | 8.8                                    | 2.6 |
|                 | BL2010, BL2022 | 91                            | 102                     | 9.8                                    | 1.8 |

† K<sub>pa</sub> = 3dB, niepewność pomiarowa

‡ K<sub>wa</sub> = 3dB, niepewność pomiarowa

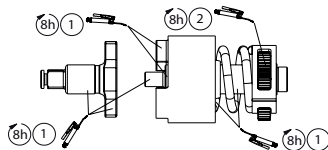
\* K = niepewność pomiarowa (Wibracji)

Zgodne ze standardami UL 60745-1 & 60745-2-2.

Posiada certyfikat standardów CSA. C22.2 nr 60745-1 i 60745-2-2.

### Smarowanie

Zdejmij obudowę narzędzia, aby naoliwić głowicę, mechanizm udarowy i przekładnię. Równomiernie nałożyć smar. Nadmierne gromadzenie się smaru może skutkować przerywaną pracą. Patrz rysunek 48380273 i tabela poniżej. Częstość konserwacji zaznaczono strzałką, gdzie h=godziny, d=dni, m=miesiące rzeczywistego użytkowania.



(Dwg. 48380273)

| 1   | 2   |
|-----|-----|
| IR# | IR# |
| 105 | 67  |

### Części i ich konserwacja

Naprawa i konserwacja narzędzia powinna być przeprowadzana tylko przez Autoryzowane Centrum Serwisowe.

Wszelkie uwagi należy kierować do najbliższego biura lub dystrybutora firmy **Ingersoll Rand**.

### Ochrona środowiska

Po upływie okresu eksploatacji przewidzianego dla narzędzia elektrycznego firmy **Ingersoll Rand** należy oddać je do recyklingu zgodnie ze wszystkimi obowiązującymi normami i przepisami (lokalnymi, regionalnymi, krajowymi itd.). Niewłaściwe użyczenie akumulatora ma zły wpływ na środowisko naturalne.



**Identyfikacja symboli**

Odpady przekazać do recyklingu.



Nie wyrzucać tego produktu wraz z odpadami komunalnymi.



Produkt zawiera jony litu. Nie wyrzucać tego produktu wraz z odpadami komunalnymi.

Oryginalne instrukcje są opracowywane w języku angielskim. Instrukcje publikowane w innych językach są tłumaczeniami oryginalnych instrukcji.

## Информация за Безопасността на Продукта

### Използване по Предназначение:

Тези безжични ударни гаечни ключове са проектирани за отстраняване и монтиране на резбовани съединения.

### ⚠ ВНИМАНИЕ

- **Внимание!** Прочетете внимателно всички предупреждения за безопасност и инструкции. Неспазването на предупрежденията и инструкциите може да доведе до токов удар, пожар и/или тежки травми. Запазете всички предупреждения и инструкции за бъдещи справки.
- **Изхвърляйте или рециклирайте батериите надлежно. Не пробивайте и не изгаряйте батериите.** Неправилното изхвърляне може да застраши околната среда или да предизвика телесни повреди.
- **Използвайте инструментите само с батерии и зарядно устройство на Ingersoll Rand с подходящ волтаж.** Използването на друг вид батерии може да създаде опасност от пожар, телесна травма или материална щета.

За допълнителна информация, направете справка с ръководството с информация за безопасност за безжични ударни гаечни ключове 04581146, ръководството с информация за безопасност за зарядното устройство 10567832 и ръководството с информация за безопасност за батериите 10567840.

Ръководствата могат да бъдат изтеглени от [ingersollrandproducts.com](http://ingersollrandproducts.com).

## Спецификации на Продукта

| Модел на инструмент | Волтаж<br>V, DC | Модел на батерия | Задвижване                           |        | Удара в Минута  | Няма честота на въртене при натоварване<br>rpm | Препоръчан Диапазон на Въртящ Момент<br>ft-lbs (Nm) | Максимален въртящ момент<br>ft-lbs (Nm) |
|---------------------|-----------------|------------------|--------------------------------------|--------|-----------------|--|---|---|
|                     |                 |                  | Тип                                  | Размер | Удари за Минута |  |   |   |
| W5110               | 20              | BL2005, BL2012   | Шестоъгълен накрайник за бърза смяна | 1/4"   | 2800            | 1700   | 25-125 (35-170)                                     | 165 (225)                               |
|                     | 20              | BL2010, BL2022   | Шестоъгълен накрайник за бърза смяна | 1/4"   | 2900            | 1700   | 25-130 (35-175)                                     | 175 (240)                               |
| W5130               | 20              | BL2005, BL2012   | Квадратен                            | 3/8"   | 2800            | 1700   | 25-135 (35-180)                                     | 180 (245)                               |
|                     | 20              | BL2010, BL2022   | Квадратен                            | 3/8"   | 2900            | 1700   | 25-140 (35-190)                                     | 190 (260)                               |
| W5150               | 20              | BL2005, BL2012   | Квадратен                            | 1/2"   | 2800            | 1700   | 25-135 (35-180)                                     | 180 (245)                               |
|                     | 20              | BL2010, BL2022   | Квадратен                            | 1/2"   | 2900            | 1700   | 25-140 (35-190)                                     | 190 (260)                               |

| Модел на инструмент | Модел на батерия | Ниво на Звук dB(A)<br>(EN60745) |                             | Вибрация (m/s <sup>2</sup> )<br>(EN60745) |     |
|---------------------|------------------|---------------------------------|-----------------------------|---|-----|
|                     |                  | † Налягане (L <sub>p</sub> )    | ‡ Мощност (L <sub>w</sub> ) | Ниво                                      | *K  |
| W5110               | BL2005, BL2012   | 84                              | 95                          | 8.1                                       | 2.2 |
|                     | BL2010, BL2022   | 84                              | 95                          | 8.4                                       | 2.2 |
| W5130               | BL2005, BL2012   | 91                              | 102                         | 8.8                                       | 2.6 |
|                     | BL2010, BL2022   | 91                              | 102                         | 9.8                                       | 1.8 |
| W5150               | BL2005, BL2012   | 91                              | 102                         | 8.8                                       | 2.6 |
|                     | BL2010, BL2022   | 91                              | 102                         | 9.8                                       | 1.8 |

† K<sub>PA</sub> = 3dB несигурност в измерването

‡ K<sub>WA</sub> = 3dB несигурност в измерването

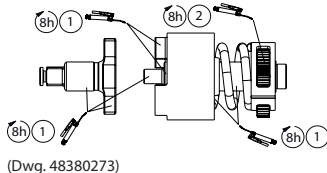
\* K = измерване на несигурни вибрации

Отговаря на UL STD. 60745-1 & 60745-2-2.

Сертификация по CSA STD. C22.2 No. 60745-1 & 60745-2-2.

## Смазване

Отстранете корпуса на чука, за да нанесете лубрикант върху ударника, ударния механизъм и зъбните предавки. Нанасяйте лубриканта равномерно и икономично. Прекомерното натрупване на лубрикант ще забави работата. Вижте чертеж 48380273 и таблицата по-долу. Честотата на извършване на поддръжка е изобразена в кръг със стрелки и определена като h=часове, d=дни, и m=месеци на реално използване.



| 1   | 2   |
|-----|-----|
| IR# | IR# |
| 105 | 67  |

## Резервни Части и Поддръжка

Ремонт и поддръжка на инструмента трябва да се извършват единствено от упълномощен сервизен център.

За всички комуникации се обръщайте към най-близкия офис или дистрибутор на **Ingersoll Rand**.

## Защита на Околната Среда

След изтичане срока на годност на електрическия продукт на **Ingersoll Rand**, той трябва да се рециклира в съответствие с приложимите стандарти и разпоредби (местни, щатски, държавни, федерални и т.н.). Неправилното изхвърляне може да застраши околната среда.

### Идентификация на Символите



Върнете изразходените материали за рециклиране.



Не изхвърляйте инструмента заедно с битови отпадъци.



Продуктът съдържа литий-йон. Не изхвърляйте инструмента заедно с битови отпадъци.

Оригиналните инструкции са на английски. Другите езици са превод на оригиналните инструкции.

## Informații Privind Siguranța Produsului

### Domeniul de Utilizare:

Această unealtă este destinată pentru înfiletarea sau scoaterea șuruburilor.

### **A** AVERTIZARE

- **Avertizare!** Citiți toate avertizările și instrucțiunile privind siguranța. Nerespectarea avertizărilor și instrucțiunilor poate duce la o electrocutare, un incendiu și/sau la o vătămare corporală gravă. Păstrați toate avertizările și instrucțiunile pentru o consultare ulterioară.
- **Reciclați sau eliminați acumulatorii în mod responsabil.** Nu perforați acumulatorii și nu le aruncați în foc. Eliminarea incorectă poate cauza distrugerii în mediul înconjurător sau vătămare corporală.
- **Utilizați unelte numai cu acumulatori și încărcător de tensiune adecvată Ingersoll Rand.** Utilizarea oricărui alt tip de acumulatori poate produce riscul de incendiu, rănire personală sau daune asupra proprietății.

Pentru informații suplimentare, consultați Manualul de siguranță pentru Mașina de găurit/ Șurubelnița cu acumulatori, formularul 04581146, Manualul de informații privind siguranța pentru încărcătorul de acumulatori, formularul 10567832, precum și Manualul de informații privind siguranța pentru Acumulatori, formularul 10567840.

Manualele pot fi descărcate de pe internet, la adresa [ingersollrandproducts.com](http://ingersollrandproducts.com).

### Specificații Tehnice

| Model uneltă | Tensiune | Model baterie  | Motor                                       |            | Percuții pe Minut | Viteză Liberă | Interval Recomandat Pentru Cuplul de Torsiune | Cuplu Maxim |
|--------------|----------|----------------|---|------------|-------------------|---------------|---|-------------|
|              | V, DC    |                | Tip   | Dimensiune | bpm               | rpm           |   |             |
| W5110        | 20       | BL2005, BL2012 | Prindere hexagonală pentru schimbare rapidă | 1/4"       | 2800              | 1700          | 25-125 (35-170)                               | 165 (225)   |
|              | 20       | BL2010, BL2022 | Prindere hexagonală pentru schimbare rapidă | 1/4"       | 2900              | 1700          | 25-130 (35-175)                               | 175 (240)   |
| W5130        | 20       | BL2005, BL2012 | Pătrat                                      | 3/8"       | 2800              | 1700          | 25-135 (35-180)                               | 180 (245)   |
|              | 20       | BL2010, BL2022 | Pătrat                                      | 3/8"       | 2900              | 1700          | 25-140 (35-190)                               | 190 (260)   |
| W5150        | 20       | BL2005, BL2012 | Pătrat                                      | 1/2"       | 2800              | 1700          | 25-135 (35-180)                               | 180 (245)   |
|              | 20       | BL2010, BL2022 | Pătrat                                      | 1/2"       | 2900              | 1700          | 25-140 (35-190)                               | 190 (260)   |

| Model uneltă | Model baterie  | Nivel de Zgomot dB(A)<br>(EN60745) |                            | Vibrație (m/s <sup>2</sup> )<br>(EN60745) |     |
|--------------|----------------|------------------------------------|----------------------------|---|-----|
|              |                | † Presiune (L <sub>p</sub> )       | ‡ Putere (L <sub>w</sub> ) | Nivel                                     | *K  |
| W5110        | BL2005, BL2012 | 84                                 | 95                         | 8.1                                       | 2.2 |
|              | BL2010, BL2022 | 84                                 | 95                         | 8.4                                       | 2.2 |
| W5130        | BL2005, BL2012 | 91                                 | 102                        | 8.8                                       | 2.6 |
|              | BL2010, BL2022 | 91                                 | 102                        | 9.8                                       | 1.8 |
| W5150        | BL2005, BL2012 | 91                                 | 102                        | 8.8                                       | 2.6 |
|              | BL2010, BL2022 | 91                                 | 102                        | 9.8                                       | 1.8 |

† K<sub>pa</sub> = 3dB toleranța la măsurare

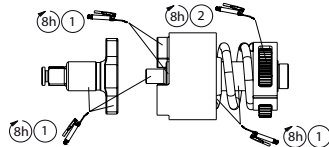
‡ K<sub>pw</sub> = 3dB toleranța la măsurare

\* K = Vibrația incertitudinii de măsurare

În conformitate cu standardul UL 60745-1 & 60745-2-2.  
Certificat conform standardului CSA. C22.2 nr. 60745-1 și 60745-2-2.

### Lubrifiere

Desfaceți carcasa pentru a aplica lubrifiant pe daltă, pe mecanismul de percuție și pe mecanismul de acționare. Aplicați lubrifiantul în mod uniform; nu utilizați lubrifiant în exces. O acumulare excesivă de lubrifiant poate duce la funcționarea necorespunzătoare. Consultați desenul 48380273 și tabelul de mai jos. Frecvența operațiilor de întreținere este prezentată în săgeata circulară și se definește ca h=ore, z=zile și l=luni de utilizare efectivă.



(Dwg. 48380273)

| 1   | 2   |
|-----|-----|
| IR# | IR# |
| 105 | 67  |

### Componente și Întreținere

Repararea și întreținerea uneltei trebuie realizate numai de un Centru de service autorizat.

Orice comunicare va fi adresată celei mai apropiate reprezentanțe sau distribuitor **Ingersoll Rand**.

### Măsuri Pentru Protecția Mediului

După încheierea duratei de viață a uneltei electrice **Ingersoll Rand**, aceasta trebuie reciclată în conformitate cu toate standardele și reglementările aplicabile (locale, statale, regionale, federale etc.). Eliminarea necorespunzătoare a acumulatorilor poate periclita mediul înconjurător.

**Identificarea Simbolului**

Recuperați reziduurile în vederea  
reciclării.



Nu eliminați acest dispozitiv odată cu  
deșeurile menajere.



Produsul conține acumulatori cu litiu-ion. Nu eliminați  
acest dispozitiv odată cu deșeurile menajere.

Instrucțiunile originale sunt în limba engleză. Variantele în alte limbi sunt traduceri ale instrucțiunilor originale.

## Информация о безопасности изделия

### Предполагаемое использование:

Данные беспроводные гайковерты ударного действия предназначены для удаления и установки резьбовых крепежных деталей.

### **⚠ Предупреждение**

- **Предупреждение!** Прочтите все предупреждения по технике безопасности и все инструкции. Невыполнение предупреждений и инструкций может привести к поражению электрическим током, пожару и/или причинению тяжелых травм. Сохраните все предупреждения и инструкции для будущего использования в справочных целях.
- **Ответственно относитесь к переработке или утилизации батарей.** Не нарушайте целостность батарей и не сжигайте их. Неправильная утилизация может создать опасность для окружающей среды или привести к травмам.
- **Используйте инструменты только с аккумуляторными батареями Ingersoll Rand соответствующего напряжения и зарядным устройством.** Применение любых других батарей может создать опасность пожара, травм и повреждения имущества.

За дополнительными сведениями обратитесь к Руководству по безопасности беспроводных гайковертов ударного действия, форма 04581146, к Руководству по безопасности зарядных устройств для аккумуляторных батарей, форма 10567832, и к Руководству по безопасности аккумуляторов батарей, форма 10567840.

Руководства можно загрузить с сайта [ingersollrandproducts.com](http://ingersollrandproducts.com).

## Технические характеристики изделия

| Модель инструмента | Напряжение<br>В постоянного тока | Модель батареи | Привод                               |        | Ударов в минуту | Скорость без нагрузки | Рекомендуемый диапазон крутящего момента<br>фто-фунты (Н-м) | Максимальный крутящий момент<br>фто-фунты (Н-м) |
|--------------------|----------------------------------|----------------|--------------------------------------|--------|-----------------|-----------------------|---|---|
|                    |                                  |                | Тип                                  | Размер | ударов в минуту | об/мин                |   |   |
| W5110              | 20                               | BL2005, BL2012 | Шестигранный ключ для быстрой замены | 1/4"   | 2800            | 1700                  | 25-125 (35-170)   | 165 (225)                                       |
|                    | 20                               | BL2010, BL2022 | Шестигранный ключ для быстрой замены | 1/4"   | 2900            | 1700                  | 25-130 (35-175)   | 175 (240)                                       |
| W5130              | 20                               | BL2005, BL2012 | Квадратный                           | 3/8"   | 2800            | 1700                  | 25-135 (35-180)   | 180 (245)                                       |
|                    | 20                               | BL2010, BL2022 | Квадратный                           | 3/8"   | 2900            | 1700                  | 25-140 (35-190)   | 190 (260)                                       |
| W5150              | 20                               | BL2005, BL2012 | Квадратный                           | 1/2"   | 2800            | 1700                  | 25-135 (35-180)   | 180 (245)                                       |
|                    | 20                               | BL2010, BL2022 | Квадратный                           | 1/2"   | 2900            | 1700                  | 25-140 (35-190)   | 190 (260)                                       |

| Модель инструмента | Модель батареи | Уровень шума дБ (A)<br>(EN60745) |                              | Вибрации (m/s <sup>2</sup> )<br>(EN60745) |     |
|--------------------|----------------|----------------------------------|------------------------------|---|-----|
|                    |                | † Давление (L <sub>p</sub> )     | ‡ Мощность (L <sub>w</sub> ) | Уровень                                   | *K  |
| W5110              | BL2005, BL2012 | 84                               | 95                           | 8.1                                       | 2.2 |
|                    | BL2010, BL2022 | 84                               | 95                           | 8.4                                       | 2.2 |
| W5130              | BL2005, BL2012 | 91                               | 102                          | 8.8                                       | 2.6 |
|                    | BL2010, BL2022 | 91                               | 102                          | 9.8                                       | 1.8 |
| W5150              | BL2005, BL2012 | 91                               | 102                          | 8.8                                       | 2.6 |
|                    | BL2010, BL2022 | 91                               | 102                          | 9.8                                       | 1.8 |

† K<sub>ра</sub> = 3дБ погрешность измерения

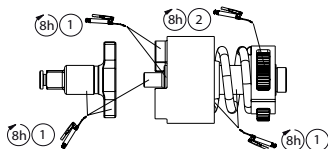
‡ K<sub>ва</sub> = 3дБ погрешность измерения

\* K = неопределенность измерения (Вибрации)

Соответствует требованиям UL STD. 60745-1 & 60745-2-2.  
Сертификат соответствия CSA STD. C22.2 № 60745-1 и 60745-2-2.

## Смазка

Снимите корпус ударника, чтобы нанести смазку на посадочный шток, ударный механизм и зубчатую передачу. Нанесите смазку равномерно и умеренно. Чрезмерное количество смазки может привести к замедлению движения. См. чертеж 48380273 и таблицу ниже. Частота обслуживания указана в круглой стрелке и указана в виде: h=часы, d=дни, и m=месяцы фактического использования.



(Dwg. 48380273)

| 1   | 2   |
|-----|-----|
| IR# | IR# |
| 105 | 67  |

## Детали и техническое обслуживание

Ремонт и техническое обслуживание инструмента должны производиться только авторизованным сервисным центром. Со всеми вопросами обращайтесь в ближайший офис **Ingersoll Rand** или к дистрибьютору компании.

## Защита окружающей среды

По истечении срока службы электрические изделия **Ingersoll Rand** следует утилизировать в соответствии со всеми действующими стандартами и предписаниями (местными, областными, республиканскими, федеральными и т.п.). Неправильная утилизация может представлять опасность для окружающей среды.

### Определения условных обозначений



Вернуть отходы для утилизации.



Не утилизировать это изделие вместе с бытовыми отходами.



Li-Ion

Изделие содержит литий-ионные аккумуляторы. Не утилизировать это изделие вместе с бытовыми отходами

Оригинальным языком инструкций является английский. Версии на другие языки являются переводом оригинальных инструкций.

## 产品安全信息

用途：  
这些充电式冲击扳手专门用于拆卸和安装螺钉。

## 警告

- 警告！阅读全部安全警告和用法说明。不按照警告和用法说明操作会导致触电、失火和/或严重的危害。保留全部警告和用法说明以备后用。
- 应对电池进行回收或处理。切勿刺破或燃烧电池。如果处理方式不当，可能会危害环境或造成人身伤害。
- 只可使用适当电压值的Ingersoll Rand电池和充电器。使用任何其它电池均可能造成火灾、人身伤害或财产损失。

更多信息，请参阅《充电式冲击扳手产品安全信息手册表04581146》、《电池充电器安全信息手册表10567832》和《电池安全信息手册表10567840》。

手册可从ingersollrandproducts.com下载。

## 产品规格

| 工具型号  | 电压<br>V, DC | 电池型号           | 打击头       |      | 每分钟冲击<br>次数<br>bpm | 无负载速度<br>每分钟转速 | 推荐的扭矩范围<br>英尺-磅 (牛米) | 最大扭矩<br>英尺-磅 (牛米) |
|-------|-------------|----------------|-----------|------|--------------------|----------------|----------------------|-------------------|
|       |             |                | 类型        | 尺寸   |                    |                |                      |                   |
| W5110 | 20          | BL2005, BL2012 | 快换型<br>六角 | 1/4" | 2800               | 1700           | 25-125 (35-170)      | 165 (225)         |
|       | 20          | BL2010, BL2022 | 快换型<br>六角 | 1/4" | 2900               | 1700           | 25-130 (35-175)      | 175 (240)         |
| W5130 | 20          | BL2005, BL2012 | 方形        | 3/8" | 2800               | 1700           | 25-135 (35-180)      | 180 (245)         |
|       | 20          | BL2010, BL2022 | 方形        | 3/8" | 2900               | 1700           | 25-140 (35-190)      | 190 (260)         |
| W5150 | 20          | BL2005, BL2012 | 方形        | 1/2" | 2800               | 1700           | 25-135 (35-180)      | 180 (245)         |
|       | 20          | BL2010, BL2022 | 方形        | 1/2" | 2900               | 1700           | 25-140 (35-190)      | 190 (260)         |

| 工具型号  | 电池型号           | 噪音等级dB(A)<br>(EN60745) |                       | 震动 (m/s <sup>2</sup> )<br>(EN60745) |     |
|-------|----------------|------------------------|-----------------------|-------------------------------------|-----|
|       |                | † 压力(L <sub>p</sub> )  | ‡ 功率(L <sub>w</sub> ) | 液位                                  | *K  |
| W5110 | BL2005, BL2012 | 84                     | 95                    | 8.1                                 | 2.2 |
|       | BL2010, BL2022 | 84                     | 95                    | 8.4                                 | 2.2 |
| W5130 | BL2005, BL2012 | 91                     | 102                   | 8.8                                 | 2.6 |
|       | BL2010, BL2022 | 91                     | 102                   | 9.8                                 | 1.8 |
| W5150 | BL2005, BL2012 | 91                     | 102                   | 8.8                                 | 2.6 |
|       | BL2010, BL2022 | 91                     | 102                   | 9.8                                 | 1.8 |

† K<sub>NA</sub> = 3dB测量不确定度

‡ K<sub>WA</sub> = 3dB测量不确定度

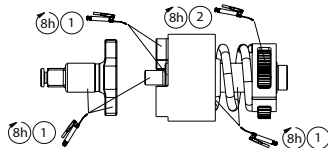
\* K = 测量不确定度 (震动)

符合 UL STD. 60745-1 & 60745-2-2.

经过 CSA STD 认证。C22.2 No. 60745-1 & 60745-2-2.

## 润滑

拆除锤击箱以对锤砧、冲击装置组件和齿轮进行润滑。均匀小心地涂抹润滑油。润滑油积聚过量会导致操作迟钝。请见图 48380273 和下表。维护频率以圆形箭头表示为实际使用的h=小时，d=天数，m=月数。



(Dwg. 48380273)

| ①   | ②   |
|-----|-----|
| IR# | IR# |
| 105 | 67  |

## 部件和维护

工具维修工作只能由具有授权的维修中心执行。

如有任何事宜，请就近垂询Ingersoll Rand办事处或经销商。

## 环境保护

当Ingersoll Rand电子产品寿命到期时，必须根据所有适用的（当地、省份、国家等）标准和法规加以回收。处置不当会对环境造成危害。



符号标识



返还废旧材料以循环再利用。



本产品不要与家居废品一同丢弃。



产品含锂离子。  
本产品不要与家居废品一同丢弃。

初始说明采用英文。 其他语言版本是初始说明的翻译版。

**製品に関する安全性**

**製品の用途:**

コードレス インパクトレンチは、ねじ部品の脱着に使用するための製品です。

**警告**

- **警告!** すべての安全警告およびすべての指示をお読みください。警告および指示に従わない場合、感電、火災、重度の人的傷害などをまねくおそれがあります。後で参照する場合がありますので、すべての安全警告および指示を保管しておいてください。
- **責任を持って電池をリサイクルまたは廃棄してください。** 電池に穴をあけたり燃やさないでください。不適切に使用した場合、環境を危険にさらしたり、人的傷害の原因となることがあります。
- **工具には正しい電圧のIngersoll Rand電池および充電器のみを使用してください。** 他の電池を使用した場合、火災、人的傷害、器物の損傷の危険が生じることがあります。

製品に関する詳細については、コードレス インパクトレンチの「製品に関する安全性」(書式 04581146)、電池充電器の「製品に関する安全性」(書式 10567832)、電池の「製品に関する安全性」(書式 10567840)をご参照ください。  
 ingersollrandproducts.comから説明書をダウンロードすることができます。

**製品仕様**

| ツールモデル | 電圧<br>V, DC | バッテリー モデル      | 駆動             |      | 毎分インパクト<br>bpm | 無負荷時の速度<br>rpm | 推奨トルク範囲<br>ft-lbs (N-m) | 最大トルク<br>ft-lbs (N-m) |
|--------|-------------|----------------|----------------|------|----------------|----------------|-------------------------|-----------------------|
|        |             |                | 種類             | サイズ  |                |                |                         |                       |
| W5110  | 20          | BL2005, BL2012 | 六角クイック<br>チェンジ | 1/4" | 2800           | 1700           | 25-125 (35-170)         | 165 (225)             |
|        | 20          | BL2010, BL2022 | 六角クイック<br>チェンジ | 1/4" | 2900           | 1700           | 25-130 (35-175)         | 175 (240)             |
| W5130  | 20          | BL2005, BL2012 | 角ドライブ          | 3/8" | 2800           | 1700           | 25-135 (35-180)         | 180 (245)             |
|        | 20          | BL2010, BL2022 | 角ドライブ          | 3/8" | 2900           | 1700           | 25-140 (35-190)         | 190 (260)             |
| W5150  | 20          | BL2005, BL2012 | 角ドライブ          | 1/2" | 2800           | 1700           | 25-135 (35-180)         | 180 (245)             |
|        | 20          | BL2010, BL2022 | 角ドライブ          | 1/2" | 2900           | 1700           | 25-140 (35-190)         | 190 (260)             |

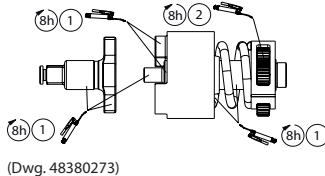
| ツール モデル | バッテリー モデル      | 作動音レベル dB(A)<br>(EN60745) |                        | 振動 (m/s <sup>2</sup> )<br>(EN60745) |     |
|---------|----------------|---------------------------|------------------------|-------------------------------------|-----|
|         |                | † 圧力 (L <sub>p</sub> )    | ‡ 出力 (L <sub>w</sub> ) | レベル                                 | *K  |
| W5110   | BL2005, BL2012 | 84                        | 95                     | 8.1                                 | 2.2 |
|         | BL2010, BL2022 | 84                        | 95                     | 8.4                                 | 2.2 |
| W5130   | BL2005, BL2012 | 91                        | 102                    | 8.8                                 | 2.6 |
|         | BL2010, BL2022 | 91                        | 102                    | 9.8                                 | 1.8 |
| W5150   | BL2005, BL2012 | 91                        | 102                    | 8.8                                 | 2.6 |
|         | BL2010, BL2022 | 91                        | 102                    | 9.8                                 | 1.8 |

† K<sub>PA</sub> = 3dB 測定の不確かさ  
 ‡ K<sub>WA</sub> = 3dB 測定の不確かさ  
 \* K = 測定の不確かさ(振動)

UL STD. 60745-1 および 60745-2-2 規格に適合。  
 CSA STD. C22.2 No. 60745-1 および 60745-2-2 認証取得。

**潤滑**

ハンマーケースを取り外して、アンビル、衝撃装置アセンブリおよびギアに潤滑剤を塗布します。グリースは薄く均一に塗布してください。余分なグリースが溜まると工具がスムーズに動作しなくなる原因となります。以下の図面48380273 および表を参照して下さい。保守頻度は円形矢印で示され、実際に消費される、h=時間、d=日数およびm=月数として明示されます。



(Dwg. 48380273)

|     |     |
|-----|-----|
| ①   | ②   |
| IR# | IR# |
| 105 | 67  |

**部品とメンテナンス**

工具の修理とメンテナンスは認定サービスセンターのみが行ってください。

お問い合わせ等は、お客様の最寄りの Ingersoll Rand 事務所または販売店へご連絡ください。

## 環境保護

**Ingersoll Rand** 電動工具の製品寿命が尽きた場合は、すべての基準および規則（地域、都道府県、国等）に従い、リサイクルしてください。不適切な廃棄は環境を危険にさらすおそれがあります。

### 記号の意味



リサイクルのため廃部材を返品。



本製品を家庭ゴミと一緒に廃棄しないこと。



本製品はリチウムイオンを含有します。家庭ゴミと一緒に廃棄しないこと。

説明書の原文は英語で書かれています。他の言語については原文からの翻訳です。

제품 안전 정보

사용 용도:

무선 임팩트 렌치(Cordless Impact Wrench)는 스레드 패스너(fastener)를 장착 및 제거하기 위해 고안되었습니다.

**경고**

- 경고! 모든 안전 경고와 지침을 읽으십시오. 경고와 지침을 따르지 않으면 감전, 화재 및/또는 중상이 초래될 수 있습니다. 모든 경고와 지침을 미래에 참고할 수 있도록 보관하십시오.
- 책임있는 배터리 재생 또는 처분. 배터리에 구멍내거나 태우지 마십시오. 부적절한 처분은 환경을 위대롭게 하거나 인체 부상을 초래할 수 있습니다.
- 공구에는 올바른 전압의 **Ingersoll Rand** 배터리 및 충전기만 사용하십시오. 다른 배터리를 사용하면 화재 위험, 인체 부상 또는 재산 손실이 발생할 수 있습니다.

추가적인 정보는 무선 임팩트 렌치(Cordless Impact Wrench) 안전 설명서 양식 **04581146**, 배터리 충전기 안전 정보 설명서 양식 **10567832** 및 배터리 안전 정보 설명서 양식 **10567840**을 참조하십시오.

설명서는 [ingersollrandproducts.com](http://ingersollrandproducts.com)에서 다운로드 받을 수 있습니다.

제품 상세

| 공구 모델 | 전압<br>V, DC | 배터리 모델         | 구동       |      | 분당 회수 | 무부하 속도 | 권장되는 토크 범위      | 최대 토크        |
|-------|-------------|----------------|----------|------|-------|--------|-----------------|--------------|
|       |             |                | 타입       | 사이즈  | bpm   | rpm    | ft-lbs (N-m)    | ft-lbs (N-m) |
| W5110 | 20          | BL2005, BL2012 | 퀵 체인지 핵스 | 1/4" | 2800  | 1700   | 25-125 (35-170) | 165 (225)    |
|       | 20          | BL2010, BL2022 | 퀵 체인지 핵스 | 1/4" | 2900  | 1700   | 25-130 (35-175) | 175 (240)    |
| W5130 | 20          | BL2005, BL2012 | 정사각형 퀵   | 3/8" | 2800  | 1700   | 25-135 (35-180) | 180 (245)    |
|       | 20          | BL2010, BL2022 | 정사각형     | 3/8" | 2900  | 1700   | 25-140 (35-190) | 190 (260)    |
| W5150 | 20          | BL2005, BL2012 | 정사각형     | 1/2" | 2800  | 1700   | 25-135 (35-180) | 180 (245)    |
|       | 20          | BL2010, BL2022 | 정사각형     | 1/2" | 2900  | 1700   | 25-140 (35-190) | 190 (260)    |

| 공구 모델 | 배터리 모델         | 소음 레벨 dB(A)<br>(EN60745) |                        | 진동 (m/s <sup>2</sup> )<br>(EN60745) |     |
|-------|----------------|--------------------------|------------------------|-------------------------------------|-----|
|       |                | † 압력 (L <sub>p</sub> )   | ‡ 파워 (L <sub>w</sub> ) | 레벨                                  | *K  |
| W5110 | BL2005, BL2012 | 84                       | 95                     | 8.1                                 | 2.2 |
|       | BL2010, BL2022 | 84                       | 95                     | 8.4                                 | 2.2 |
| W5130 | BL2005, BL2012 | 91                       | 102                    | 8.8                                 | 2.6 |
|       | BL2010, BL2022 | 91                       | 102                    | 9.8                                 | 1.8 |
| W5150 | BL2005, BL2012 | 91                       | 102                    | 8.8                                 | 2.6 |
|       | BL2010, BL2022 | 91                       | 102                    | 9.8                                 | 1.8 |

† K<sub>pa</sub> = 3dB 측정 불확도

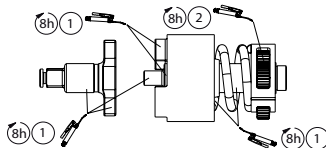
‡ K<sub>wa</sub> = 3dB 측정 불확도

\* K = 측정 불확도 (진동)

UL 표준 준수. 60745-1 & 60745-2-2.  
CSA 표준으로 인증 받음. C22.2 번호 60745-1 및 60745-2-2.

운행

모두, 충격 메커니즘 어셈블리 및 기어에 윤활유를 바르기 위해 해머 케이스를 제거합니다. 윤활은 골고루 적당하게 합니다. 그리스(기름)가 과도하게 축적되면 느슨한 작동을 초래합니다. 아래의 도면 48380273과 표를 참조하십시오. 정비 빈도는 원형 화살표로 표시되며 실제 사용 h=시간, d=일 m=월로 정의됩니다.



|     |     |
|-----|-----|
| ①   | ②   |
| IR# | IR# |
| 105 | 67  |

(Dwg. 48380273)

부품 및 정비

공구 수리 및 정비는 반드시 공인된 정비 센터에서 수행해야 합니다.

모든 문의 사항은 가까운 **Ingersoll Rand** 사무소나 대리점을 통해 확인하십시오.

환경 보호

**Ingersoll Rand** 전기 제품의 사용 수명이 끝나면, 적용 가능한 모든 규정 및 법규(지역, 주, 국가, 연방, 기타)에 따라 전기 제품을 재생해야 합니다. 부적절한 처분은 환경을 위대롭게 합니다.

기호 식별



재생용 폐가전 반환.



이 제품은 가정용 폐가전으로 분류해 처  
분하지 마십시오.



Li-Ion

제품에 리튬 이온이 들어 있습니다.  
이 제품은 가정용 폐가전으로 분류해 처분하지 마십시오.

원래 설명서는 영문입니다. 기타 언어는 원래 설명서의 번역본입니다.

## Opće informacije o sigurnosti proizvoda

### Predviđena svrha:

Ovi akumulatorski udarni zatezači su dizajnirani za uklanjanje i instaliranje spojnih elemenata s navojem.

### ⚠ UPOZORENJE

- **Upozorenje!** Pročitajte sva sigurnosna upozorenja i sve upute. Nepoštivanje sigurnosnih upozorenja i uputa može dovesti do električnog udara, požara i/ili ozbiljne ozljede. Spremite sva upozorenja i upute za buduću upotrebu.
- **Odgovorno reciklirajte ili zbrinite baterije.** Ne probijajte niti spaljujte baterije. Nepropisno brinjanje može ugroziti okoliš ili uzrokovati tjelesne ozljede.
- **Koristite alat samo s Ingersoll Rand baterijama i punjačem odgovarajućeg napona.** Korištenje bilo kojih drugih baterija može stvoriti opasnost od požara, tjelesne ozljede ili oštećenja imovine.

Za dodatne informacije pogledajte sigurnosni obrazac za akumulatorski udarni zatezač 04581146, sigurnosni informativni obrazac za punjač baterije 10567832 te sigurnosni informativni obrazac za bateriju 10567840.

Priručnici se mogu preuzeti na [ingersollrandproducts.com](http://ingersollrandproducts.com)

## Product Specifications

| oruđe Model | Napon<br>V, DC | bateriju Model | Pogon                 |          | Udaraca u minuti<br>bpm | Brzina bez opterećenja<br>rpm | Preporučeni raspon momenta<br>ft-lbs (Nm) | Maks. moment<br>ft-lbs (Nm) |
|-------------|----------------|----------------|-----------------------|----------|-------------------------|-------------------------------|---|-----------------------------|
|             |                |                | Vrsta                 | Veličina |                         |                               |   |                             |
| W5110       | 20             | BL2005, BL2012 | Imbus za brzu izmjenu | 1/4"     | 2800                    | 1700                          | 25-125 (35-170)                           | 165 (225)                   |
|             | 20             | BL2010, BL2022 | Imbus za brzu izmjenu | 1/4"     | 2900                    | 1700                          | 25-130 (35-175)                           | 175 (240)                   |
| W5130       | 20             | BL2005, BL2012 | Četverokutni          | 3/8"     | 2800                    | 1700                          | 25-135 (35-180)                           | 180 (245)                   |
|             | 20             | BL2010, BL2022 | Četverokutni          | 3/8"     | 2900                    | 1700                          | 25-140 (35-190)                           | 190 (260)                   |
| W5150       | 20             | BL2005, BL2012 | Četverokutni          | 1/2"     | 2800                    | 1700                          | 25-135 (35-180)                           | 180 (245)                   |
|             | 20             | BL2010, BL2022 | Četverokutni          | 1/2"     | 2900                    | 1700                          | 25-140 (35-190)                           | 190 (260)                   |

| Tool Model | Battery Model  | Razina buke dB(A)<br>(EN60745) |                           | Vibracije (m/s <sup>2</sup> )<br>(EN60745) |     |
|------------|----------------|--------------------------------|---------------------------|--|-----|
|            |                | † Tlak (L <sub>p</sub> )       | ‡ Snaga (L <sub>w</sub> ) | Razina                                     | *K  |
| W5110      | BL2005, BL2012 | 84                             | 95                        | 8.1  | 2.2 |
|            | BL2010, BL2022 | 84                             | 95                        | 8.4  | 2.2 |
| W5130      | BL2005, BL2012 | 91                             | 102                       | 8.8  | 2.6 |
|            | BL2010, BL2022 | 91                             | 102                       | 9.8  | 1.8 |
| W5150      | BL2005, BL2012 | 91                             | 102                       | 8.8  | 2.6 |
|            | BL2010, BL2022 | 91                             | 102                       | 9.8  | 1.8 |

† K<sub>pa</sub> = 3dB mjerna nesigurnost

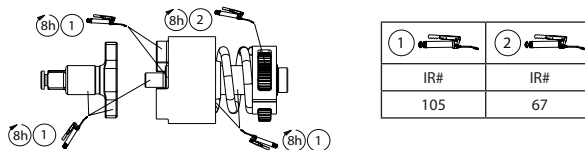
‡ K<sub>wa</sub> = 3dB mjerna nesigurnost

\* K = mjerna nesigurnost za vibracije

U skladnosti s UL STD. 60745-1 & 60745-2-2.  
Certificirano prema CSA STD. C22.2 No. 60745-1 & 60745-2-2.

## Podmazivanje

Uklonite kućište čekića da podmažete izlazno vratilo, sklop udarnog mehanizma i zupčanike. Jednolično i umjereno nanesite mazivo. Pretjerane naslage maziva usporit će rad. Pogledajte crtež 48380273 i tablicu ispod. Učestalost održavanja prikazana je kružnom strelicom i označena kao h=sati, d=dani i m=mjeseci stvarne upotrebe.



(Dwg. 48380273)

## Dijelovi i održavanje

Popravke i održavanje alata treba obavljati samo ovlaštenu servisni centar.

Za sve informacije kontaktirajte najbliži ured tvrtke Ingersoll Rand ili distributera.

## Zaštita okoliša

Kad istekne životni vijek električnog proizvoda tvrtke Ingersoll Rand, mora se reciklirati u skladu sa svim važećim standardima i propisima (lokalnim, županijskim, državnim itd.) Nepravilno odlaganje može ugroziti okoliš.

**Identifikacija simbola**

Vratite otpadni materijal na recikliranje.



DNe odlažite ovaj proizvod s kućanskim otpadom.



Proizvod sadrži litij-ion.  
Ne odlažite ovaj proizvod s kućanskim otpadom.

Izvorne upute su na engleskom jeziku. Ostali jezici su prijevod izvornih uputa.

## DECLARATION OF CONFORMITY



**(ES)** DECLARACIÓN DE CONFORMIDAD **(FR)** CERTIFICAT DE CONFORMITÉ **(IT)** DICHIARAZIONE DI CONFORMITÀ **(DE)** KONFORMITÄTSEKTLÄRUNG **(NL)** SCHRIFTELIJKE VERKLARING VAN CONFORMITEIT **(DA)** FABRIKATIONSERKLÆRING **(SV)** FÖRSÄKRAN OM ÖVERENSSTÄMMELSE **(NO)** KONFORMITETSERKLÆRING **(FI)** VAKUUTUS NORMIEN TÄYTTÄMISESTÄ **(PT)** DECLARAÇÃO DE CONFORMIDADE **(EL)** ΔΗΛΩΣΗ ΑΝΑΓΝΩΡΙΣΗΣ

Ingersoll Rand

Lakeview Dr, IE Swords

**Declare under our sole responsibility that the product: Cordless Impact Wrench**

**(ES)** Declaramos que, bajo nuestra responsabilidad exclusiva, el producto: **(FR)** Déclarons sous notre seule responsabilité que le produit: **(IT)** Dichiariamo sotto la nostra unica responsabilità che il prodotto: **(DE)** Erklären hiermit, gemäß unserer alleinigen Verantwortung, daß die Geräte: **(NL)** Verklaren, onder onze uitsluitende aansprakelijkheid, dat het product: **(DA)** Erklærer som eneansvarlig, at nedenstående produkt: **(SV)** Intyggar härmed, i enlighet med vårt fullständiga ansvar, att produkten: **(NO)** Erklærer som eneansvarlig at produktet: **(FI)** Vakuutamme ja kannamme yksin täyden vastuun siitä, että tuote: **(PT)** Declaramos sob a nossa exclusiva responsabilidade que o produto: **(EL)** Δηλώνουμε ότι με δική μας ευθύνη το προϊόν:

**Model : W5130, W5150, W5110 / Serial Number Range: 12L0000 → XXXXXX**

**(ES)** Modelo: / Gama de No. de Serie: **(FR)** Modèle: / No. Serie: **(IT)** Modello: / Numeri di Serie: **(DE)** Modell: / Serien-Nr.-Bereich: **(NL)** Model: / Seriennummers: **(DA)** Model/ Serienr: **(SV)** Modell/ Seriennummer, mellan: **(NO)** Modell: / Serienr: **(FI)** Mallia: / Sarjanumero: **(PT)** Modelo: / Gama de Nos de Série: **(EL)** Μοητελα: / Κλίμαχα Αύζοντος Αριθμού:

**To which this declaration relates, is in compliance with provisions of Directive(s): 2006/42/EC (Machinery), 2004/108/EC (EMC), 2011/65/EC (RoHS)**

**(ES)** a los que se refiere la presente declaración, cumplen con todo lo establecido en las directivas: **(FR)** objet de ce certificat, est conforme aux prescriptions des Directives: **(IT)** a cui si riferisce la presente dichiarazione è conforme alle normative delle direttive: **(DE)** auf die sich diese Erklärung bezieht, den Richtlinien: **(NL)** waarop deze verklaring betrekking heeft overeenkomt met de bepalingen van directieven: **(DA)** som denne erklæring vedrører, overholder bestemmelserne i følgende direktiver: **(SV)** som detta intyg avser, uppfyller kraven i Direktiven: **(NO)** som denne erklæringen gjelder for, oppfyller bestemmelsene i EU-d irektivene: **(FI)** johon tämä vakuutus viittaa, täyttää direktiiveissä: **(PT)** ao qual se refere a presente declaração, está de acordo com as prescrições das Directivas: **(EL)** τα οποία αφορά αυτή η δήλωση, είναι σύμφωνα με τις προβλέψεις των Εντολών:

**By using the following Principle Standards: EN55014-1:2006 + A2 2011, EN55014-2:1997 COR 2011, EN60745-1, EN60745-2-2**

**(ES)** conforme a los siguientes estándares: **(FR)** en observant les normes de principe suivantes: **(IT)** secondo i seguenti standard: **(DE)** unter Anlehnung an die folgenden Grundnormen entsprechen: **(NL)** overeenkomstig de volgende hoofdstandaards: **(DA)** ved at være i overensstemmelse med følgende hovedstandard(er): **(SV)** Genom att använda följande principstandard: **(NO)** ved å bruke følgende prinsipielle standarder: **(FI)** esitetyt vaatimukset seuraavia perusnormeja käytettäessä: **(PT)** observando as seguintes Normas Princiçais: **(EL)** Χρησιμοποιώντας τα παρακάτω κύρια πρότυπα:

**Date: January, 2015**

**(ES)** Fecha: Enero, 2015: **(FR)** Date: Janvier, 2015: **(IT)** Data: Gennaio, 2015: **(DE)** Datum: Januar, 2015: **(NL)** Datum: Januari, 2015: **(DA)** Dato: Januar, 2015: **(SV)** Datum: Januari, 2015: **(NO)** Dato: Januar, 2015: **(FI)** Päiväys: Tammikuu, 2015: **(PT)** Data: Janeiro, 2015: **(EL)** Ημερομηνία: Ιανουάριος, 2015:

**Approved By:**

**(ES)** Aprobado por: **(IT)** Approvato da: **(FR)** Approuvé par: **(DE)** Genehmigt von: **(NL)** Goedgekeurd door: **(DA)** Godkendt af: **(SV)** Godkänt av: **(NO)** Godkjent av: **(FI)** Hyväksytty: **(PT)** Aprovado por: **(EL)** Εγκρίθηκε από:

**Jouko Peussa**  
Engineering Director, ESA

**Joshua Odell Johnson**  
Engineering Manager



## DECLARATION OF CONFORMITY



(**SL**) IZJAVA O SKLADNOSTI (**SK**) PREHLÁSENIE O ZHODE (**CS**) PROHLÁŠENÍ O SHODĚ  
 (**ET**) VASTAVUSDEKLARATSIOON (**HU**) MEGFELELŐSÉGI NYILATKOZAT (**LT**) ATITIKTIES PAREIŠKIMAS  
 (**LV**) ATBILSTĪBAS DEKLARĀCIJA (**PL**) DEKLARACJA ZGODNOŚCI (**BG**) ДЕКЛАРАЦИЯ ЗА СЪОТВЕТСТВИЕ (**RO**) DECLARAȚIE DE  
 CONFORMITATE (**HR**) IZJAVA O SUKLADNOSTI

**Ingersoll Rand**

**Lakeview Dr, IE Swords**

**Declare under our sole responsibility that the product: Cordless Impact Wrench**

(**SL**) Pod polno odgovornostjo izjavljamo, da se izdelek: (**SK**) Prehlasujemo na svoju zodpovednost, že produkt:  
 (**CS**) Prohlašujeme na svou zodpovědnost, že výrobek: (**ET**) Deklareerime oma ainuvastutusel, et toode: (**HU**) Kizárolagos felelősségünk tudatában  
 kijelentjük, hogy a termék: (**LT**) Prisiimdami atsakomybę pareiškiame, kad gaminys: (**LV**) Uzņemoties pilnīgu atbildību, apliecinām, ka ražojums:  
 (**PL**) Oświadczam, że ponosi pełną odpowiedzialność za to, że produkt: (**BG**) Декларираме на собствена отговорност, че продуктът: (**RO**)  
 Declarăm sub propria răspundere că produsul: (**HR**) Izjavljujemo pod našom isključivom odgovornošću da je proizvod:

**Model : W5130, W5150, W5110 / Serial Number Range: 12L0000 → XXXXXX**

(**SL**) Model: / Območje serijskih števil: (**SK**) Model: / Výrobné číslo (**CS**) Model: / Výrobní číslo (**ET**) Mudel: / Seerianumbrite vahemik (**HU**) Modell:  
 / Gyártási szám-tartomány (**LT**) Modeliai: / Serijos numeriai (**LV**) Modelis: / Sērijas numuru diapazons (**PL**) Model: / O numerach seryjnych: (**BG**)  
 Модел: / Обхват на Сериен Номер: (**RO**) Model/domeniu Numere de Serie: (**HR**) Izjavljujemo pod našom isključivom odgovornošću da je proiz-  
 vod: (**HR**) Model/opseg serijskog broja:

**To which this declaration relates, is in compliance with provisions of Directive(s): 2006/42/EC (Machinery), 2004/108/EC (EMC), 2011/65/EC (RoHS)**

(**SL**) Na katerega se ta izjava o skladnosti nanaša, sklada z določili smernic: (**SK**) Ku ktorému sa toto prehlásenie vzťahuje, zodpovedá ustanoveniam smerníc: (**CS**) Ke kterým se toto prohlášení vztahuje, odpovídají ustanovením směrnic: (**ET**) Mida käesolev deklaratsioon puudutab, on vastavuses järgmist(tele) direktiiv(ide) sätetega: (**HU**) Amelyekre ezen nyilatkozat vonatkozik, megfelelnek a következő irányelv(ek) előírásainak: (**LT**) Kuriems taikomas šis pareiškimas, atitinka šios direktyvos nuostatas: (**LV**) Uz kuru šī deklarācija attiecas, atbilst direktīvas(ū) nosacījumiem: (**PL**) Do których ta deklaracja się odnosi, są zgodne z postanowieniami Dyrektywy (Dyrektyw): (**BG**) За който се отнася настоящата декларация, е в съответствие с разпоредбите на Директива (и): (**RO**) Produsul la care se referă declarația este conform cu prevederile Directivei(ilor): (**HR**) Ono na što se ova izjava odnosi u skladnosti je s odredbama Direktive(a):

**By using the following Principle Standards: EN55014-1:2006 + A2 2011, EN55014-2:1997 COR 2011, EN60745-1, EN60745-2-2**

(**SL**) Uporabljeni osnovni standardi: (**SK**) Použitím nasledujících zákonných noriem: (**CS**) Použitím následujících zákonných norem: (**ET**) Järgmiste põhistandardite kasutamise korral: (**HU**) A következők elvi szabványok alkalmazásával: (**LT**) Remiantis šiais pagrindiniais standartais: (**LV**) Izmantotaj sekojošos galvenos standartus: (**PL**) Przy zastosowaniu następujących podstawowych norm: (**BG**) С използване на следните основни Стандарти: (**RO**) Utilizând următoarele standarde de principii: (**HR**) Koristeći sljedeće glavne standarde:

**Date: January, 2015**

(**SL**) Datum: Januar, 2015: (**SK**) Dátum: Január, 2015: (**CS**) Datum: Leden, 2015: (**ET**) Kuupäev: Jaanuar, 2015: (**HU**) Dátum: Január, 2015: (**LT**) Data: Sausis, 2015: (**LV**) Datums: Janvaris, 2015: (**PL**) Data: Styczeń, 2015: (**BG**) Дата: Januarybu, 2015: (**RO**) Data: ianuarie, 2015: (**HR**) Datum: svibanj, 2015:

**Approved By:**

(**SL**) Odobril: (**SK**) Schválil: (**CS**) Schválil: (**ET**) Kinnitatud: (**HU**) Jóváhagyta: (**LT**) Patvirtinta: (**LV**) Apstiprināja: (**PL**) Zatwierdzone przez: (**BG**) Одобрен от: (**RO**) Aprobat de: (**TR**) Onaylayan: (**HR**) Odobrio:

**Jouko Peussa**  
Engineering Director, ESA

**Joshua Odell Johnson**  
Engineering Manager

---

**Notes:**

**Notes:**

---

[ingersollrandproducts.com](http://ingersollrandproducts.com)

© 2015 Ingersoll Rand

